

Protokół nr 48/23

z posiedzenia Komisji Zdrowia, Oświaty, Kultury i Sportu odbytej w dniu 27 listopada 2023 r.

W posiedzeniu uczestniczyli radni zgodnie z lista obecności Wyjaśnień udzielali: Z-ca Wójta, Kierownik GZOS.

Temat posiedzenia:

1. Zaopiniowanie projektów uchwał.
2. Sprawy różne.

Do punktu 1-go-

Projekt uchwały w sprawie przyjęcia informacji o stanie realizacji zadań oświatowych w roku szkolnym 2022/2023.

Radny Rafał Preczak poruszył w swojej wypowiedzi kwestię korzystania dzieci z Internetu i potrzeby po tym kątem pomocy psychologicznej.

Radna Bożena Świątkowska poinformowała, że w szkołach działają wewnętrzne programy profilaktyczne, które pomagają dzieciom i młodzieży jeśli np. czują się wyizolowani, wyobcowani. Pani Radna poruszyła bardzo ważną kwestie w zakresie wyżywienia

przedszkolu. Dzieci nie zjadają posiłków i nie mogą ich zabrać do domu, mimo, że są one opłacone przez rodziców. Rodzice tym faktem są zbulwersowani.

Kierownik GZOS odpowiedziała, że w tej kwestii nie wyraża zgody sanepid.

Komisja jednogłośnie złożyła wniosek następującej treści:

Na jakiej podstawie prawnej rodzic jest zobowiązany opłacać obiad w przedszkolu dla dzieci klas „O” (przebywających 5 godzin).


Na podstawie jakich przepisów prawnych Sanepid nie pozwala zabrać niezjedzonego posiłku przez dziecka do domu, skoro rodzic zapłacił za ten posiłek?

Projekt uchwały przedstawiła Kierownik GZOS.
Komisja jednogłośnie pozytywnie zaopiniowała projekt uchwały.

Projekt uchwały zmieniającej uchwałę w sprawie uchwalenia statutów sołectw Gminy Aleksandrów Kujawski

Zastępca Wójta omówiła projekt uchwały.
Komisja jednogłośnie pozytywnie zaopiniowała projekt uchwały.

Protokołowała
Beata Kostrzewska



Przewodnicząca Komisji
/-/Bożena Świątkowska

Wniosek Komisji Zdrowia, Oświaty Kultury i Sportu

złożony w trakcie posiedzenia w dniu 27 listopada 2023 r.



Komisja jednogłośnie złożyła wniosek następującej treści:

Na jakiej podstawie prawnej rodzic jest zobowiązany opłacać obiad w przedszkolu dla dzieci klas „O” (przebywających 5 godzin). Dlaczego nie ma dobrowolności, wyboru?

Zgodnie z wypowiedzią Kierownik GZOS – proszę podać na podstawie jakich przepisów prawnych Sanepid nie pozwala zabrać niezjedzonego posiłku przez dziecko do domu, skoro rodzic zapłacił za ten posiłek?

Lista obecności
na posiedzeniu w dniu 27 listopada 2023 r.
Komisji Zdrowia, Oświaty, Kultury i Sportu

Lp.	Imię i nazwisko	funkcja	podpis
1.	Bożena Świątkowska	Przewodniczący	3. 
2.	Barbara Kuraczyk	Zastępca przewodniczącego	
3.	Alicja Cichocka	Członek	
4.	Michał Guślakow	Członek	
5.	Rafał Preczak	Członek	
6.	Andrzej Olszewski	Wójt	
7.	Malwina Andrusiak	Zastępca Wójta	
8.	Arkadiusz Świątkowski	Sekretarz	
9.	Marek Buczko	Skarbnik	
10.	Magdalena Jankowska-Ondrej	Wiceprezesa GOS	M. Jankowska-Ondrej
11.	Paweł Kambor	Paweł	

Projekt

z dnia 8 listopada 2023 r.
Zatwierdzony przez

UCHWAŁA NR
RADY GMINY ALEKSANDRÓW KUJAWSKI

z dnia 2023 r.


w sprawie przyjęcia informacji o stanie realizacji zadań oświatowych w roku szkolnym 2022/2023


Na podstawie art. 18 ust.2 pkt 15 ustawy z dnia 8 marca 1990 r. o samorządzie gminnym (Dz. U. z 2023 r. poz. 40 ze zm.¹⁾) w związku z art. 11 ust. 7 ustawy z dnia 14 grudnia 2016 r. Prawo oświatowe (Dz. U. z 2023 r. poz. 900 ze zm.²⁾) Rada Gminy Aleksandrów Kujawski uchwala co następuje:

§ 1. Przyjmuje się "Informację o stanie realizacji zadań oświatowych w roku szkolnym 2022/2023", która stanowi załącznik do niniejszej uchwały.

§ 2. Wykonanie uchwały powierza się Wójtowi Gminy Aleksandrów Kujawski.

§ 3. Uchwała wchodzi w życie z dniem podjęcia.

WÓJT

mgr Andrzej Olszewski

9.11.2023
KADCA PRAWNY

Marcin Brzdek

¹⁾Zmiany wymienionej ustawy zostały ogłoszone w Dz.U z 2023 r. poz. 572, poz. 1463 i poz. 1688

²⁾Zmiany wymienionej ustawy zostały ogłoszone w Dz. U. z 2023 r. poz. 1672, poz. 1718 i poz. 2005

Sponsorowała: N. Skaróka-Dul

UZASADNIENIE

Zgodnie z ustawą Prawo oświatowe organ wykonawczy przedstawia organowi stanowiącemu informację o stanie realizacji zadań oświatowych za poprzedni rok szkolny w terminie do 31 października.

Wójt Gminy Aleksandrów Kujawski

Informacja o stanie realizacji zadań oświatowych w roku szkolnym 2022/2023

Gmina Aleksandrów Kujawski



Liczba uczniów, oddziałów i średnie liczby uczniów w oddziale

Szkoły/placówki	Liczba uczniów/ wychowanków	Liczba oddziałów, klas	Liczba absolwentów	Średnia liczba uczniów/ wychowanków
punkt przedszkolny				
Przedszkole				
szkoła podstawowa /ogółem/, w tym	681	53	101	12,84
a) oddziałów przedszkolnych				
b) oddziałów integracyjnych				
c) klas sportowych				
liceum ogólnokształcące				
Technikum				
zasadnicza szkoła zawodowa				
szkół dla dorosłych				
placówek w tym:				
a)				
b)				
oddziały gimnazjalne				
RAZEM	681	53	101	12,84

Nabór uczniów do klas pierwszych

Szkoły/placówki	Liczba uczniów/ wychowanków w roku szkolnym 2020/2021	Liczba klas, oddziałów
szkoła podstawowa /ogółem/, w tym	87	9
a) oddziałów przedszkolnych	-	-
b) oddziałów integracyjnych	-	-
c) klas sportowych	-	-
RAZEM	87	9

Absolwenci

Szkoły/placówki	Liczba uczniów/ wychowanków 2022/2023	% uczniów JST
szkoła podstawowa /ogółem/, w tym	101	6,74
a) oddziałów przedszkolnych	-	-
b) oddziałów integracyjnych	-	-
c) klas sportowych	-	-
gimnazjum	-	-
RAZEM	101	6,74

Zajęcia dodatkowe finansowane przez JST

Rodzaj zajęć	liczba godzin zajęć dodatkowych tygodniowo				
	Szkoła Podstawowa	Gimnazjum	Liceum	Szkoły zawodowe	razem
zajęcia wyrównawcze w nauczaniu zintegrowanym	12,5				
zajęcia wyrównawcze z przedmiotów humanistycznych	22,5				
zajęcia wyrównawcze z przedmiotów matematyczno-przyrodniczych	12				
zajęcia wyrównawcze inne	5				
zajęcia przygotowujące do egzaminów z przedmiotów humanistycznych	2				
zajęcia przygotowujące do egzaminów z przedmiotów matematyczno-przyrodniczych	2				
zajęcia przygotowujące do egzaminów z języków	2				
zajęcia przygotowujące do egzaminów z przedmiotów zawodowych	-				
Zajęcia wyrównawcze i przygotowujące do egzaminów razem	58				
koła matematyczno-przyrodnicze	6				
koła humanistyczne	2				
koła językowe	8				
koła z przedmiotów zawodowych					
koła artystyczne	10				
zajęcia sportowe	7				
inne	3				
Koła i zajęcia sportowe razem	36				
doradztwo zawodowe	60/rok				
zajęcia w świetlicy	130 +25 AA				
Zajęcia rozwijające kompetencje emocjonalno-społeczne	5				
zajęcia z pomocą psychologiczno-pedagogiczną (np.. psycholog, logopeda, pedagog itp..)	226				

Uczniowie realizujący zajęcia indywidualne

Typ szkoły	liczba uczniów realizujących indywidualne zajęcia:		
	indywidualny tok nauki	indywidualny program nauki	indywidualne nauczanie
szkoła podstawowa	0	0	3
szkoła podstawowa specjalna			
Gimnazjum			
gimnazjum specjalne			
liceum ogólnokształcące			
liceum ogólnokształcące specjalne			
Technikum			
technikum specjalne			
zasadnicza szkoła zawodowa			
zasadnicza szkoła zawodowa specjalna			
szkoła policealna			
SPdP			
inne placówki			
RAZEM	0	0	3

Dzieci objętych WWRD wg roku urodzenia (w szkołach i placówkach samorządowych)	Liczba dzieci
-	-
-	-
-	-
-	-

**Najważniejsze osiągnięcia szkół i placówek oświatowych,
w tym olimpiady, konkursy, turnieje**
(o zasięgu co najmniej powiatowym)

Zakres przedmiotowy	Liczba osiągnięć:							
	przedszkola	szkół i placówek dla dzieci i młodzieży				szkoła dla dorosłych	placówka	RAZEM
		szkoła podstawowa	gimnazja	szkoła ponadgimnazjalna (LO+T)	zawodowa (ZSZ)			
1) olimpiady:								
a) laureaci		0					0	
b) finaliści		0					0	
2) konkursy:								
a) laureaci		35					35	
b) finaliści		3					3	
3) turnieje:								
		1					1	
4) zawody sportowe:								
		1					1	
RAZEM		40					40	

Zestawienie wyników klasyfikacji rocznej

Rok szkolny	Liczba uczniów i % promocji				
	szkół i placówek dla dzieci i młodzieży				szkół dla dorosłych
	szkoła podstawowa	gimnazja	szkoła ponadgimnazjalna (LO+T)	zawodowa (ZSZ)	
2018/2019					
liczba promowanych	670	-	-	-	-
% promowanych	98,38	-	-	-	-
średnie wyniki ocen		-	-	-	-
RAZEM					

Wyniki sprawdzianów klas 8

Nazwa szkoły	Język polski	Matematyka	Język angielski
Opoki	61%	37%	56%
Ostrowąs	69,7%	47,6%	65,3%
Przybranowo	65%	38%	36%
Wołuszewo	76%	66%	66%
Stawki	63%	37%	54%
Służewo	60%	36%	44%
Gmina	65%	42%	53%
Powiat	64%	45%	59%
Województwo	66%	49%	62%
Kraj	66%	53%	66%

Pomoc materialna dla uczniów i wychowanków
w roku szkolnym 2022/2023

Forma pomocy	Liczba przyznanej pomocy:					
	szkół i placówek dla dzieci i młodzieży				szkół dla dorosłych	placówek
	szkoła podstawowa	gimnazja	szkoła ponadgimnazjalna (LO+T)	zawodowa (ZSZ)		
Pomoc materialna dla uczniów o charakterze motywacyjnym:						
a) stypendia szkolne za wyniki w nauce	44					
b) stypendia szkolne za osiągnięcia sportowe	10					
Pomoc materialna dla uczniów o charakterze socjalnym:						
a) zasiłki szkolne	2		2			
b) stypendia szkolne	44		19	4		
c) wyprawka szkolna						
d) darmowe podręczniki	247				6	
e) darmowe materiały ćwiczeniowe	672				6	
RAZEM	1019		21	4	12	

Finanse oświaty JST

Dane statystyki finansowej	2022 rok	2023 rok *)
Budżet Gminy – wydatki w zł	75 056 726	57 510 193
Budżet Oświaty – wydatki w zł	14 630 950	11 540 510
Udział wydatków oświaty w finansowaniu wydatków gminy (w%)	19%	20%
Kwota części oświatowej subwencji ogólnej w zł	8 857 946	10 080 455
Dotacje celowe w zł	364 440	309 909
Środki pochodzące z budżetu Unii Europejskiej	0	0
Wydatki na oświatę w dziale 801 i 854 (bez wydatków inwestycyjnych) - szkoły w zł	12 875 235	10 491 134
liczba uczniów w szkołach (wg stanu na dzień 30 września)	681	671
Wydatki na oświatę w dziale 801 i 854 (bez wydatków inwestycyjnych) - przedszkola w zł	0	0
liczba wychowanków w przedszkolach (wg stanu na dzień 30 września)	0	0
Wydatki na oświatę - przedszkola w przeliczeniu na 1 ucznia w zł	0	0
Wydatki na oświatę w dziale 801 i 854 (bez wydatków inwestycyjnych) - szkoły i przedszkola w zł	12 875 235	10 491 134
liczba wychowanków w przedszkolach i uczniów w szkołach (wg stanu na dzień 30 września)	681	671
Wydatki na oświatę - szkoły i przedszkola w przeliczeniu na 1 ucznia w zł	-	-
Wydatki z tytułu dowozu dzieci do szkoły	1 016 396	465 380
Dofinansowanie pracodawcom kosztów kształcenia młodocianych (art.70b - ustawy o systemie oświaty)	161 333,83	9 244,66
Dochody z tytułu wynajmu pomieszczeń szkoły/placówki	0	0
Kwota dotacji udzielonej szkołom i przedszkolom niepublicznym w JST, łącznie z kwotą refundacji udzielonej innym gminom, w zł	3 069 620	2 725 111
Wydatki na publiczne przedszkola prowadzone przez osobę inną niż jst.	0	0

*) plan finansowy stan na 30.09.

Kontrole prowadzone przez organ nadzoru pedagogicznego

Rodzaje kontroli	Liczba kontroli w:							
	przedszkolach	szkolach i placówkach dla dzieci i młodzieży				szkolach dla dorosłych	placówkach	RAZEM
		szkoła podstawowa	gimnazja	szkoła ponadgimnazjalna (LO+T)	zawodowa (ZSZ)			
1) Planowe		2					2	
2) Doraźne		0					0	
RAZEM KONTROLI		2					2	

Zalecenia wydane w czasie kontroli	Liczba wydanych zaleceń w:							
	przedszkolach	szkolach i placówkach dla dzieci i młodzieży				szkolach dla dorosłych	placówkach	RAZEM
		szkoła podstawowa	gimnazja	szkoła ponadgimnazjalna (LO+T)	zawodowa (ZSZ)			
1) Kontroli planowych		0					0	
2) Kontroli doraźnych		0					0	
RAZEM WYDANYCH ZALECEŃ		0					0	

Monitorowanie szkół i placówek
realizowane przez organ nadzoru pedagogicznego

Rodzaje	Liczba w:							
	przedszkolach	szkołach i placówkach dla dzieci i młodzieży				szkołach dla dorosłych	placówkach	RAZEM
		szkoła podstawowa	gimnazja	szkoła ponadgimnazjalna (LO+T)	zawodowa (ZSZ)			
1) Monitorowanie planowe		24					24	
2) Monitorowanie doraźne		12					12	
RAZEM KONTROLI		36					36	

Orzeczenia o potrzebie kształcenia specjalnego - uczniowie z jedną niepełnosprawnością

Rodzaj niepełnosprawności	Liczba uczniów						
	przedszkolach	szkolach i placówkach dla dzieci i młodzieży			szkolach dla dorosłych	placówkach	Ogółem z niepełnosprawnościami
		szkoła podstawowa	gimnazja	szkoła ponadgimnazjalna (LO+T)			
niewidomi		0					0
słabowidzący		2					2
niesłyszący		1					1
słabosłyszący		2					2
niepełnosprawność intelektualna w stopniu lekkim		7					7
niepełnosprawność intelektualna w stopniu umiarkowanym lub znacznym		0					0
z upośledzeniem umysłowym w stopniu głębokim		0					0
z niepełnosprawnością ruchową		1					1
z niepełnosprawnościami sprzężonymi		2					2
niedostosowani społecznie		0					0
zagrożeni niedostosowaniem społecznym		0					0
zagrożeni uzależnieniem		0					0
z zaburzeniami zachowania		0					0
z autyzmem		0					0
przewlekłe chorzy		0					0
z zaburzeniami psychicznymi		0					0
niewidomi i słabo widzący (w tym dla dzieci z zezem)		0					0
niesłyszący i słabosłyszący		0					0
z autyzmem i niepełnosprawnościami sprzężonymi		0					0
nie dotyczy		1					1
z niepełnosprawnością ruchową w tym z afazją		1					1
z autyzmem w tym z zespołem Aspergera		3					3
RAZEM		20					20

Orzeczenia o potrzebie kształcenia specjalnego
- uczniowie z więcej niż jedną niepełnosprawnością.

Rodzaj niepełnosprawności sprzężonych	Liczba uczniów							
	przedszkolach	szkolach i placówkach dla dzieci i młodzieży				szkolach dla dorosłych	placówkach	Ogółem z niepełnosprawnościami sprzężonymi
		szkoła podstawowa	gimnazja	szkoła ponadgimnazjalna (LO+T)	zawodowa (ZSZ)			
niewidomi		0					0	
słabowidzący		0					0	
niesłyszący		0					0	
słabosłyszący		0					0	
niepełnosprawność intelektualna w stopniu lekkim		0					0	
niepełnosprawność intelektualna w stopniu umiarkowanym lub znacznym		1					1	
z upośledzeniem umysłowym w stopniu głębokim		0					0	
z niepełnosprawnością ruchową		1					1	
z niepełnosprawnościami sprzężonymi		2					2	
niedostosowani społecznie		0					0	
zagrożeni niedostosowaniem społecznym		0					0	
zagrożeni uzależnieniem		0					0	
z zaburzeniami zachowania		0					0	
z autyzmem		0					0	
przewlekłe choroby		0					0	
z zaburzeniami psychicznymi		0					0	
niewidomi i słabo widzący (w tym dla dzieci z zezem)		0					0	
niesłyszący i słabosłyszący		0					0	
z autyzmem i niepełnosprawnościami sprzężonymi		1					1	
nie dotyczy		0					0	
z niepełnosprawnością ruchową w tym z afazją		0					0	
z autyzmem w tym z zespołem Aspergera		0					0	
RAZEM		5					5	

Zajęcia rewalidacyjno-wychowawcze

Forma zajęć	Liczba uczestników/liczba godzin						
	przedszkola	szkoły i placówki organizujące ZRW				Ogółem	
		szkoła podstawowa	gimnazjum	placówki			
				publiczne	niepubliczne	liczba uczestników	liczba godzin
nauczanie indywidualne	/	2	/	/	/	2	4
nauczanie grupowe	/	/	/	/	/		
Ogółem	/	/	/	/	/	2	4

Uczniowie objęci zajęciami specjalistycznymi w ramach pomocy psychologiczno-pedagogicznej

Rodzaj zajęć	Liczba godzin								
	przedszkola	szkoły i placówki dla dzieci i młodzieży					szkoły dla dorosłych	placówki	Ogółem
		szkoła podstawowa	gimnazjum:	szkoła ponadgimnazjalna					
				liceum ogólnokształcące	technikum	zasadnicza szkoła zawodowa			
logopedyczne		54						54	
korekcyjno-kompensacyjne		41,5						41,5	
Kompetencje emocjonalno-społeczne		3						3	
rewalidacyjne		36						36	
dydaktyczno-wyrównawcze		53						53	
kola zainteresowań		34						34	
zajęcia z pedagogiem/pedagog specjalny		78/6						78/6	
zajęcia z psychologiem		9						9	
Zindywidualizowana ścieżka		2						2	
RAZEM		316,5						316,5	