

Protokół Nr 2/24
z posiedzenie Komisji Polityki Społecznej
odbytej w dniu 10 czerwca 2024 r.

W posiedzeniu uczestniczyli członkowie Komisji, Zastępca Wójta Gminy i inspektor ds. zamówień publicznych.

Porządek posiedzenia;

- 1. Zaopiniowanie projektów uchwał.**
- 2. Sprawy różne.**

Do punktu 1-go-

Projekt uchwały w sprawie przyjęcia sprawozdania z realizacji Programu Współpracy z Organizacjami Pozarządowymi oraz podmiotami wymienionymi w art.3 ust.3 ustawy z dnia 24 kwietnia 2003 r. o działalności pożytku publicznego i o wolontariacie na rok 2023.

Projekt uchwały omówiła Pani Elżbieta Więckowska.

Przewodniczący Komisji podkreślił, że gmina powinna pozyskiwać środki zewnętrzne, nie tylko na inwestycje, ale też na inną działalność.

Komisja jednogłośnie pozytywnie zaopiniowała projekt uchwały.

Projekt uchwały w sprawie rozpatrzenia raportu o stanie gminy i udzielenia Wójtowi Gminy Aleksandrowi Kujawski wotum zaufania.

Przewodniczący Komisji zaznaczył, że wszystkie zadania były realizowane zgodnie z założeniami.

Komisja jednogłośnie pozytywnie zaopiniowała projekt uchwały.

Do punktu 2-go-

Kierownik GOPS przedłożyła Komisji informacje o stanie „Oceny Zasobów Pomocy Społecznej”.

Komisja przyjęła informację bez uwag.

Informacja stanowi załącznik do protokołu.

Protokołowała

Beata Kostrzewska



Przewodniczący Komisji

/-/ Piotr Kaszubski

Lista obecności
na posiedzeniu w dniu 10 czerwca 2024 r.
Komisji Polityki Społecznej

Lp.	Imię i nazwisko	funkcja	podpis
1.	Piotr Kaszubski	Przewodniczący	
2.	Grzegorz Jankowski	Zastępca przewodniczącego	
3.	Zbigniew Krychowiak	Członek	
4.	Marcin Kulpa	Członek	
5.	Andrzej Olszewski	Wójt	
6.	Malwina Andrusiak	Zastępca Wójta	
7.	Arkadiusz Świątkowski	Sekretarz	
8.	Marek Buczko	Skarbnik	
			

Projekt

z dnia 3 czerwca 2024 r.

Zatwierdzony przez

UCHWAŁA NR
RADY GMINY ALEKSANDRÓW KUJAWSKI

z dnia 12 czerwca 2024 r.

w sprawie przyjęcia sprawozdania z realizacji Programu Współpracy Gminy Aleksandrów Kujawski z Organizacjami Pozarządowymi oraz podmiotami wymienionymi w art. 3 ust. 3 ustawy z dnia 24 kwietnia 2003 r. o działalności pożytku publicznego i o wolontariacie na rok 2023

Na podstawie art. 18 ust. 2 pkt 15 ustawy z dnia 8 marca 1990 r. o samorządzie gminnym (Dz. U. z 2024 r. poz. 609 ze zm.¹⁾) oraz art. 5a ust. 1 ustawy z dnia 24 kwietnia 2003 r. o działalności pożytku publicznego i o wolontariacie (Dz. U. z 2023 r. poz. 571) Rada Gminy uchwała co następuje:

§ 1. Przyjmuje się sprawozdanie z realizacji Programu Współpracy Gminy Aleksandrów Kujawski z Organizacjami Pozarządowymi oraz podmiotami wymienionymi w art. 3 ust. 3 ustawy z dnia 24 kwietnia 2003 r. o działalności pożytku publicznego i o wolontariacie na rok 2023 stanowiące załącznik do niniejszej uchwały.

§ 2. Wykonanie uchwały powierza się Wójtowi Gminy Aleksandrów Kujawski.

§ 3. Uchwała wchodzi w życie z dniem podjęcia i podlega ogłoszeniu w sposób zwyczajowo przyjęty, w tym Biuletynie Informacji Publicznej.

WÓJT
mgr Andrzej Olszewski

03.06.2024

Tr(W)-244
RADCA PRAWNY
Brzdęk
Marcin Brzdęk

¹⁾ Zmiany wymienionej ustawy zostały ogłoszone w: Dz. U. z 2024 r. poz. 721

UZASADNIENIE

"Program Współpracy Gminy Aleksandrów Kujawski z Organizacjami Pozarządowymi oraz podmiotami wymienionymi w art. 3 ust. 3 ustawy z dnia 24 kwietnia 2003 r. o działalności pożytku publicznego i o wolontariacie na rok 2023" przyjęty został przez Radę Gminy Aleksandrów Kujawski Uchwałą nr L/413/22 w dniu 22 listopada 2022 r.

Projekt Programu konsultowany był z organizacjami pozarządowymi oraz podmiotami prowadzącymi działalność w sferze pożytku publicznego. Uchwalenie Programu jest obowiązkiem samorządów wynikającym z ustawy z dnia 24 kwietnia 2003 roku o działalności pożytku publicznego i o wolontariacie (Dz. U. z 2023 r., poz. 571), który nakłada na organ wykonawczy jednostki samorządu terytorialnego obowiązek przedłożenia organowi stanowiącemu tej jednostki nie później niż do 31 maja każdego roku sprawozdania z realizacji programu współpracy za rok poprzedni. Informacja o sposobie realizacji "Programu Współpracy Gminy Aleksandrów Kujawski z Organizacjami Pozarządowymi oraz podmiotami wymienionymi w art. 3 ust. 3 ustawy z dnia 24 kwietnia 2003 r. o działalności pożytku publicznego i o wolontariacie na rok 2023" jest dokumentem podsumowującym rok współpracy samorządu z podmiotami III sektora na zasadach określonych w ustawie z dnia 24 kwietnia 2003 roku o działalności pożytku publicznego i o wolontariacie (Dz. U. z 2023 r., poz. 571).

Wobec powyższego wnosi się o podjęcie niniejszej uchwały.

Sprawozdanie z realizacji „Programu Współpracy Gminy Aleksandrów Kujawski z Organizacjami Pozarządowymi oraz podmiotami wymienionymi w art. 3 ust. 3 ustawy z dnia 24 kwietnia 2003 r. o działalności pożytku publicznego i o wolontariacie, na rok 2023”

Wstęp

Ustawa z dnia 24 kwietnia 2003 roku o działalności pożytku publicznego i o wolontariacie (Dz. U. z 2023 r., poz. 571) nakłada na organy administracji publicznej obowiązek realizacji zadań ze sfery publicznej we współpracy z organizacjami pozarządowymi i innymi podmiotami prowadzącymi działalność pożytku publicznego, o których mowa w art. 3 ust. 2 i 3 cytowanej ustawy. Kluczowe znaczenie ma w tej kwestii art. 5a, nakładający na organ stanowiący jednostki samorządu terytorialnego obowiązek uchwalania programu współpracy z organizacjami pozarządowymi i innymi podmiotami prowadzącymi działalność pożytku publicznego.

Zgodnie z zapisami art. 5a ust. 3 ustawy z dnia 24 kwietnia 2003 r. o działalności pożytku publicznego i o wolontariacie (Dz. U. z 2023 r., poz. 571) Wójt Gminy Aleksandrów Kujawski w terminie do 31 maja, każdego roku zobowiązany jest przedłożyć Radzie Gminy sprawozdanie z realizacji programu współpracy z organizacjami pozarządowymi oraz podmiotami prowadzącymi działalność pożytku publicznego za rok poprzedni.

Rada Gminy w Aleksandrowie Kujawskim rokrocznie uchwała „Program Współpracy Gminy Aleksandrów Kujawski z organizacjami pozarządowymi...”, który określa obszary i zasady oraz formy współpracy gminy z organizacjami pozarządowymi i innymi podmiotami prowadzącymi działalność pożytku publicznego, a ponadto zawiera wykaz priorytetowych zadań, które stanowią podstawę dla władz Gminy w zakresie dysponowania środkami publicznymi, przeznaczonymi na wsparcie realizacji zadań publicznych pozostających we właściwości samorządu gminnego, a realizowanych przez organizacje pozarządowe i podmioty wymienione w art. 3 ust. 3 cytowanej ustawy.

„Program Współpracy Gminy Aleksandrów Kujawski z organizacjami pozarządowymi oraz podmiotami wymienionymi w art. 3 ust. 3 ustawy o działalności pożytku publicznego i o wolontariacie na rok 2023” przyjęty został przez Radę Gminy w Aleksandrowie Kujawskim Uchwałą Nr L/413/22 w dniu 22 listopada 2022 r.

W trakcie realizacji zadań publicznych przedstawiciele organizacji pozarządowych i podmiotów wymienionych w art. 3 ust. 3 cytowanej ustawy zostali zaproszeni do zgłaszania swoich uwag do „Programu Współpracy Gminy Aleksandrów Kujawski z organizacjami pozarządowymi...”

Na stronie internetowej Gminy Aleksandrów Kujawski znajduje się zakładka „Organizacje pozarządowe”, w której zamieszczane są informacje dotyczące III sektora.

1. REALIZACJA CELÓW WSPÓLPRACY.

Współpraca z organizacjami pozarządowymi i innymi podmiotami prowadzącymi działalność pożytku publicznego w 2023 roku odbywała się na zasadach pomocniczości, suwerenności stron, partnerstwa, efektywności, uczciwej konkurencji oraz jawności, zaś podstawowym celem „Programu Współpracy Gminy Aleksandrów Kujawski z organizacjami pozarządowymi...” było kształtowanie demokratycznego ładu społecznego w środowisku lokalnym poprzez budowanie partnerstwa pomiędzy samorządem a sektorem pozarządowym. Dla jego realizacji wyznaczone zostały cele szczegółowe, a wśród nich: określenie czytelnych zasad współpracy samorządu z organizacjami pozarządowymi; stworzenie warunków do powstania inicjatyw i struktur funkcjonujących na rzecz społeczności lokalnych; integracja podmiotów realizujących zadania publiczne oraz umacnianie w świadomości społecznej poczucia odpowiedzialności za siebie, swoje otoczenie i lokalną wspólnotę.

Wymienione cele realizowane były poprzez współpracę w 10 obszarach:

- 1) zadania z zakresu pomocy, w tym pomocy rodzinom i osobom w trudnej sytuacji życiowej oraz wyrównywania szans tych rodzin i osób,
- 2) zadania z zakresu ochrony i promocji zdrowia,
- 3) zadania z zakresu przeciwdziałania uzależnieniom i patologiom społecznym,
- 4) działania na rzecz osób niepełnosprawnych,
- 5) zadania z zakresu nauki, szkolnictwa wyższego, edukacji, oświaty i wychowania,
- 6) zadania z zakresu kultury, sztuki, ochrony dóbr kultury i dziedzictwa narodowego,
- 7) zadania z zakresu wspierania i upowszechniania kultury fizycznej,
- 8) zadania z zakresu turystyki i krajoznawstwa,
- 9) zadania z zakresu podtrzymywania i upowszechniania tradycji narodowej, pielęgnowania polskości oraz rozwoju świadomości narodowej, obywatelskiej i kulturowej,
- 10) zadania z zakresu wspomagające rozwój wspólnot i społeczności lokalnej.

Sprzyjało to nadaniu większego znaczenia inicjatywom obywatelskim z udziałem sektora pozarządowego oraz tworzeniu warunków dla rozwoju instytucji społeczeństwa i dialogu obywatelskiego. Możliwa była ponadto kontynuacja współpracy z kompetentnymi i sprawnymi podmiotami, realizującymi zadania publiczne we współpracy z samorządem, a także nawiązanie kontaktów z nowymi partnerami.

Opisywana wyżej współpraca odbywała się w dwóch formach: współpracy o charakterze finansowym oraz współpracy o charakterze pozafinansowym. **Współpraca o charakterze finansowym** polegała na zleceniu realizacji zadań publicznych w formie wspierania realizacji zadań wraz z udzieleniem dotacji na dofinansowanie jego realizacji, natomiast **współpraca o charakterze pozafinansowym** polegała na: wymianie informacji o podejmowanych działaniach; promocji inicjatyw i przedsięwzięć podejmowanych przez organizacje pozarządowe (w szczególności poprzez strony internetowe Urzędu Gminy Aleksandrów Kujawski, komunikaty prasowe, itd.); wspólnej organizacji imprez i realizacji programów, udostępnianiu na zasadzie odrębnych porozumień pomieszczeń lub terenów będących w posiadaniu Gminy; konsultowaniu projektów aktów normatywnych; wspieraniu w poszukiwaniu środków finansowych z innych źródeł niż budżet gminy oraz współdziałaniu w pozyskiwaniu środków z Unii Europejskiej.

2. WSPÓLPRACA W POSZCZEGÓLNYCH OBSZARACH.

2.1 ZASADY WSPÓLPRACY.

Współpraca Gminy Aleksandrów Kujawski z organizacjami pozarządowymi oraz podmiotami prowadzącymi działalność pożytku publicznego opierała się na podstawie przepisu art. 5 ust. 3, który określa zasady regulujące współpracę w procesie realizacji zadań publicznych:

- 1) **Zasada partnerstwa** – czyli dobrowolna współpraca równorzędnych dla siebie podmiotów w rozwiązywaniu wspólnie zdefiniowanych problemów i osiągnięciu razem wytyczonych celów. Podmioty programu mogły uczestniczyć w ustalaniu zadań publicznych wykonywanych przez samorząd oraz w sposobie wykonywania tych zadań. Zasada gwarantowała uczestnictwo podmiotów programu w rozeznawaniu i definiowaniu problemów mieszkańców Gminy oraz wpływania na zakres współpracy.
- 2) **Zasada pomocniczości** – oznacza, że Gmina powierza podmiotom programu realizację zadań własnych, a podmioty programu zapewniają ich wykonanie w sposób ekonomiczny, profesjonalny i terminowy.
- 3) **Zasada suwerenności** – posiadanie przez partnerów współpracy zdolności do bycia podmiotem prawa i obowiązków poprzez niezależne wykonywanie swoich zadań oraz swobodę w przekazywaniu tych kompetencji innym podmiotom. Zasada suwerenności stron oznacza, iż współpracujące strony samodzielnie i w sposób niezależny podejmują działania w zakresie współpracy.
- 4) **Zasada efektywności** – wspólne dążenie do osiągnięcia możliwie najlepszych efektów realizacji zadań publicznych. Samorząd współpracując z podmiotami programu zmierzał będzie do efektywnej realizacji zadań na rzecz poprawy warunków życia mieszkańców Gminy.
- 5) **Zasada uczciwej konkurencji** – równy dostęp do informacji w zakresie wykonywanych działań zarówno przez podmioty publiczne jak i niepubliczne oraz stosowanie tych samych kryteriów przy dokonywaniu oceny tych działań i podejmowaniu decyzji odnośnie ich finansowania. Zasada ta oznacza konkurencję zgodną z uczciwymi zwyczajami i prawem w dziedzinie współpracy w zakresie określonym Ustawą.
- 6) **Zasada jawności** – wszystkie możliwości współpracy gminy z organizacjami pozarządowymi powinny być powszechnie znane i dostępne, a stosowane procedury jasne i zrozumiałe. Samorząd udostępnia organizacjom pozarządowym podstawowe dane o zamiarach, celach i efektach współpracy oraz o jej kosztach. Zasada jawności urzeczywistniana jest poprzez udostępnianie przez Gminę współpracującym z nią podmiotom programu informacji o celach, kosztach i efektach współpracy, a także środkach finansowych zaplanowanych w budżecie Gminy na współpracę z podmiotami programu oraz kryteriach i sposobie oceny projektów. Zasada jawności obliguje podmioty programu do udostępniania Gminie danych dotyczących struktury organizacyjnej, sposobu funkcjonowania, prowadzenia przez nie działalności statutowej oraz sytuacji finansowej.

2.2 FORMY WSPÓLPRACY.

Zgodnie z „Programem Współpracy Gminy Aleksandrów Kujawski z organizacjami pozarządowymi...” na 2023 rok współpraca Gminy Aleksandrów Kujawski z organizacjami

pozarządowymi miała charakter pozafinansowy i finansowy polegający na zleceniu realizacji zadań publicznych.

2.3 WSPÓLPRACA FINANSOWA.

Współpraca finansowa Gminy Aleksandrów Kujawski z organizacjami pozarządowymi i innymi podmiotami prowadzącymi działalność pożytku publicznego w 2023 roku realizowana była w formie wspierania realizacji zadań publicznych w trybie otwartego konkursu ofert.

Planowana współpraca realizowana została w obszarach:

Lp.	Rodzaj zadania
1.	zadania z zakresu kultury, sztuki, ochrony dóbr kultury i dziedzictwa narodowego, w szczególności organizacja i koordynacja imprez kulturalnych o charakterze lokalnym, mających istotne znaczenie dla rozwoju kultury, promowania historii oraz tradycji Gminy, edukacja kulturalna i wychowanie przez sztukę dzieci i młodzieży z terenu Gminy, upowszechnianie i promocja lokalnej twórczości kulturalno-artystycznej,
2.	w zakresie wspierania i upowszechniania kultury fizycznej, w szczególności organizacja i koordynacja przedsięwzięć sportowych na terenie Gminy, prowadzenie szkoleń,
3.	w zakresie nauki, szkolnictwa wyższego, edukacji, oświaty i wychowania, w szczególności wspieranie aktywnych form spędzania czasu wolnego dla dzieci i młodzieży,
4.	w zakresie działania na rzecz osób niepełnosprawnych, w szczególności stworzono warunki do pełnego uczestnictwa tych osób w życiu społecznym i zawodowym,
5.	w zakresie turystyki i krajoznawstwa, w szczególności, upowszechnianie krajoznawstwa i turystyki, organizacja imprez krajoznawczych, w tym rajdów i wycieczek tematycznych, edukacja krajoznawcza,
6.	z zakresu pomocy, w tym pomocy rodzinom i osobom w trudnej sytuacji życiowej oraz wyrównywania szans tych rodzin i osób, w szczególności działania na rzecz dzieci i osób starszych zagrożonych wykluczeniem społecznym, oraz integracji osób niepełnosprawnych,
7.	z zakresu przeciwdziałania uzależnieniom i patologiom społecznym, poprzez zagospodarowanie czasu wolnego dzieci i młodzieży z uwzględnieniem profilaktyki alkoholowej, narkotykowej,
8.	z zakresu wspomagające rozwój wspólnot i społeczności lokalnej, poprzez wspieranie działań z zakresu aktywizacji, integracji społecznej i inicjatyw mieszkańców, prowadzenie wspólnych przedsięwzięć na rzecz społeczności lokalnych, zwłaszcza poprzez działania w obszarze polityki społecznej,
9.	z zakresu ochrony i promocji zdrowia, w szczególności wspieranie realizacji zadań z zakresu ochrony i promocji zdrowia, organizowanie oraz współorganizowanie konferencji, seminariów, szkoleń dotyczących profilaktyki i promocji zdrowia, realizacja regionalnych programów zdrowotnych.
10.	z zakresu podtrzymywania i upowszechniania tradycji narodowej, pielęgnowania polskości oraz rozwoju świadomości narodowej, obywatelskiej i

kulturowej, w szczególności organizacja i wspieranie działań w zakresie organizacji jubileuszowych, rocznic i obchodów świąt państwowych.

Jak wskazano powyżej, zlecenie realizacji zadań publicznych odbywało się w trybie otwartych konkursów ofert zgodnie z regulacjami ustawy z dnia 24 kwietnia 2003 roku o działalności pożytku publicznego i o wolontariacie (Dz. U. z 2023 r., poz. 571). W uchwale budżetowej Gminy Aleksandrów Kujawski na rok 2023 przewidziano na realizację zadań publicznych przez organizacje pozarządowe i podmioty wymienione w art. 3 ust. 3 cytowanej ustawy kwotę **130 000,00 zł.**

Alokacja środków przewidywanych do poszczególnych obszarów konkursowych ukształtowała się następująco:

W konkursie nr 1: 130 000,00 zł dotacji

Tabela 1. Wykaz dotacji przyznanych organizacjom pozarządowym w 2023 r.

Gminny Międzyzakładowy Ludowy Klub Sportowy „Orzeł” w Służewie	z zakresu rozwoju sportu na terenie gminy Aleksandrów Kujawski	65 000,00
Gminy Klub Sportowy WIP „Start” Stawki	z zakresu rozwoju sportu na terenie gminy Aleksandrów Kujawski	65 000,00

W 2023 roku ogłoszono 1 konkurs ofert na realizację zadań ujętych w § 6 Programu współpracy z organizacjami pozarządowymi.

Konkurs ogłoszony został dnia 22.02.2023 r., Zarządzenie nr 17/23 Wójta Gminy Aleksandrów Kujawski z dnia 22 lutego 2023 r. Nabór ofert trwał od 22.02.2023 r. do dnia 17.03.2023 r. Konkurs dotyczył zadań publicznych z zakresu rozwoju sportu na terenie gminy Aleksandrów Kujawski. Wpłynęły 2 oferty od 2 podmiotów. W wyniku rozstrzygnięcia konkursu ofert podpisano 2 umowy na realizację zadania na łączną kwotę 130 000,00 zł.

Zgodnie z procedurą konkursową określoną w „Programie Współpracy Gminy Aleksandrów Kujawski z organizacjami pozarządowymi...” oferty zostały zweryfikowane pod względem formalnym i merytorycznym przez Komisję Konkursową, a następnie skierowane zostały do zaopiniowania przez Wójta Gminy Aleksandrów Kujawski.

Komisje Konkursowe opiniujące oferty w ramach wszystkich otwartych konkursów ofert w 2023 roku składały się z trzech przedstawicieli samorządu.

2.4 WSPÓLPRACA POZAFINANSOWA.

Współpraca pozafinansowa Gminy Aleksandrów Kujawski z organizacjami pozarządowymi i innymi podmiotami prowadzącymi działalność pożytku publicznego w 2023 roku polegała w szczególności na:

1. wymianie informacji o kierunkach planowanych działań, co pozwoliło prawidłowo diagnozować problemy i potrzeby mieszkańców Gminy Aleksandrów Kujawski;
2. opiniowaniu i konsultowaniu programów w zakresie współpracy oraz projektów aktów prawnych w dziedzinach stanowiących obszary wzajemnych zainteresowań;
3. zawieraniu porozumień dotyczących wspólnej realizacji zadań i projektów;
4. promocji inicjatyw i przedsięwzięć podejmowanych przez organizacje pozarządowe;
5. wspólnej organizacji imprez i realizacji programów;
6. wspieraniu w poszukiwaniu środków finansowych z innych źródeł niż budżet gminy (w tym w zakresie pozyskiwania środków z funduszy z budżetu Unii Europejskiej).

We wszystkich obszarach mówić można o współpracy polegającej na wzmacnianiu merytorycznym organizacji pozarządowych – zwłaszcza poprzez organizowanie przez samorząd spotkań i konferencji, doradztwo w zakresie przygotowywania dokumentów: wniosków konkursowych, sprawozdań, rozliczeń oraz konsultacje telefoniczne.

WYBRANE ZAGADNIENIA WSPÓLPRACY POZAFINANSOWEJ:

1. Udostępnienie organizacjom materiałów związanych z konkursami ofert realizacji zadań publicznych i innych dokumentów służących do realizacji współpracy samorządu z organizacjami pozarządowymi

Materiały związane z konkursami ofert (treść ogłoszeń konkursowych, formularze i instrukcje wypełniania) były udostępniane w formie wydruku i elektronicznej w Wydziale Finansowym każdemu zainteresowanemu. Dodatkowo, treść ogłoszeń konkursowych i formularze były umieszczane na bieżąco na stronie internetowej www.gmina-aleksandrowkujawski.pl, w Biuletynie Informacji Publicznej oraz na tablicach ogłoszeń w siedzibie Urzędu Gminy. Przedstawicielom organizacji udostępniano także Program Współpracy organów samorządowych Gminy Aleksandrów Kujawski z organizacjami pozarządowymi w 2023 r.

2. Wzajemne informowanie się o kierunkach realizowanych działań

Gmina Aleksandrów Kujawski realizowała powyższy punkt Programu na trzy sposoby – informując poprzez media, korespondencję bezpośrednią oraz w trakcie spotkań.

Na stronie www.gmina-aleksandrowkujawski.pl oraz w Biuletynie Informacji Publicznej na bieżąco zamieszczano informacje o aktualnościach życia Gminy oraz podejmowanych decyzjach (uchwały, zarządzenia, decyzje). Niektóre informacje dotyczyły działań realizowanych przez organizacje pozarządowe. W internecie były zamieszczane również ogłoszenia konkursowe Wójta Gminy, rozstrzygnięcia konkursów oraz informacje o innych źródłach finansowania.

Funkcjonuje w strukturze strony internetowej Urzędu Gminy Aleksandrów Kujawski dedykowanej zakładki dla organizacji pozarządowych, w której do końca 2023 roku opublikowane zostały aktualności dotyczące wydarzeń w organizacjach pozarządowych, naborów konkursowych, spotkań konsultacyjnych oraz informacji przydatnych w działalności sektora pozarządowego. Ponadto zamieszczono w niej programy współpracy, ogłoszenia o otwartych konkursach ofert, regulacje obowiązujące przy ocenie ofert, informacje o przebiegu postępowania konkursowego oraz rozstrzygnięciu konkursów.

3. Współpraca w tworzeniu i realizacji projektów z zakresu pożytku publicznego

W 2023 r. Gmina Aleksandrów Kujawski realizowała wraz z organizacjami pozarządowymi następujące przedsięwzięcia:

- Gmina wspólnie z klubami sportowymi, UKS przygotowywała różnego rodzaju zadania z zakresu sportu.
- Gmina współpracowała ze środowiskami kombatanckimi i harcerzami przy przygotowywaniu obchodów świąt państwowych i rocznic,
- Gminny Ośrodek Kultury w Służewie udostępniał nieodpłatnie sale i sprzęt oraz przygotowywała materiały dekoracyjne do realizacji zadań pożytku publicznego, przy organizacji imprez kulturalnych i sportowych,
- Gmina Aleksandrów Kujawski w 2022 roku konsultowała z organizacjami pozarządowymi oraz innymi podmiotami prowadzącymi działalność pożytku publicznego program współpracy oraz otwarte konkursy ofert na rok 2023.

4. Szkolenia i konsultacje w celu zwiększenia profesjonalizmu działań podejmowanych przez podmioty programu współpracy.

Wyznaczony pracownik na bieżąco udzielał porad przedstawicielom organizacji pozarządowych. Pomagał w zarejestrowaniu nowych organizacji pozarządowych w KRS, uczestniczył w spotkaniach z organizacjami, informowali o możliwości dofinansowania działalności statutowej organizacji na stronach internetowych z innych źródeł zewnętrznych niż gmina. Zamieszczał również na stronie informacje o szkoleniach przeznaczonych dla organizacji pozarządowych.

5. Udostępnianie pomieszczeń na spotkania

Gmina udostępniała lokale na spotkania w Urzędzie, w Gminnym Ośrodku Kultury w Służewie, w szkołach, w świetlicach wiejskich każdej organizacji z terenu Gminy. Wsparcie lokalne na rzecz organizacji pożytku publicznego, które urząd stosował w 2023 roku polegało na bezpłatnym udostępnieniu pomieszczeń.

6. Pomoc w promowaniu działalności, zwłaszcza poprzez stronę internetową Gminy

Gminna strona internetowa w dziale „Organizacje pozarządowe” zawiera spis prowadzących działalność statutową na terenie Gminy organizacji pozarządowych, nazwiska przedstawicieli tych organizacji oraz dane kontaktowe.

Na stronie głównej www.gmina-aleksandrowkujawski.pl często zamieszczane są bieżące informacje z życia III sektora. Bardzo często lokalne organizacje przesyłają do urzędu różnego rodzaju informacje do zamieszczenia na stronie internetowej gminy. Są to zapowiedzi planowanych wydarzeń, relacje z imprez, które organizują bądź, w których biorą udział, jak również informacje o ich osiągnięciach, sukcesach.

7. Osoba odpowiedzialna za współpracę z organizacjami pozarządowymi

Osobą odpowiedzialną za współpracę z przedstawicielami sektora pozarządowego w 2023 r. był wyznaczony pracownik Urzędu Gminy. Do jego głównych zadań należało: koordynowanie współpracy Gminy Aleksandrów Kujawski z organizacjami pozarządowymi oraz podmiotami, o których mowa w art. 3 ustawy z dnia 24 kwietnia 2003 r. o działalności pożytku publicznego i o wolontariacie; organizowanie współpracy o charakterze pozafinansowym z organizacjami pozarządowymi; integracja środowiska organizacji (w tym między innymi: organizowanie

forów dyskusyjnych i szkoleń); prezentacja środowiska pozarządowego na zewnątrz Gminy; tworzenie i aktualizacja bazy danych oraz serwisu informacyjnego dedykowanego organizacjom pozarządowym działającym na terenie Gminy Aleksandrów Kujawski.

8. Objęcie Honorowym Patronatem Wójta Gminy Aleksandrów Kujawski wielu inicjatyw

Były to działania m. in. o charakterze edukacyjnym, naukowym, kulturalnym, sportowym oraz społecznym. Wielokrotnie, doceniając zaangażowanie i trud osób pracujących w organizacjach pozarządowych, Wójt Gminy Aleksandrów Kujawski podnosił rangę imprez poprzez osobiste w nich uczestnictwo.

9. Wykaz organizacji pozarządowych w 2023 r.

W prowadzonej przez Starostę Aleksandrowskiego Ewidencji Uczniowskich Klubów Sportowych i Innych Stowarzyszeń Kultury Fizycznej Nieprowadzących Działalności Gospodarczej zarejestrowane są następujące stowarzyszenia mające siedzibę na terenie Gminy Aleksandrów Kujawski:

1. Uczniowski Klub Sportowy „Reszka” przy Szkole Podstawowej w Służewie,
2. Gminny Klub Sportowy WIP „Start” w Stawkach,
3. Uczniowski Klub Sportowy „Smyk Wołuszewo” przy Szkole Podstawowej w Wołuszewie,
4. Uczniowski Klub Sportowy „Wietnamskie Sztuki Walki” w Służewie,
5. Parafialny Klub Sportowy “Tężnia” w Odolionie,
6. Oddział Terenowy Siatkarskiego Klubu Sportowego „Aleksandria” w Łazieńcu,
7. Klub Jeździecki „Floret” w Otłoczynie,
8. Uczniowski Klub Sportowy „Akademia Piłkarska” Champions Ciechocinek w Łazieńcu.

Ponadto w prowadzonej przez Starostę Aleksandrowskiego ewidencji stowarzyszeń zwykłych zarejestrowane są następujące stowarzyszenia zwykle, mające siedzibę na terenie Gminy Aleksandrów Kujawski:

1. Stowarzyszenie „Czas dla natury” w Rudunkach,
2. Stowarzyszenie „Smaragdowy Paw” w Odolionie,
3. Kujawskie Dobro w Przybranowie,
4. Przyjaciele Rożna – Parcele w Rożnie-Parcele.

W Krajowym Rejestrze Sądowym zarejestrowane są następujące stowarzyszenia, mające siedzibę na terenie Gminy Aleksandrów Kujawski:

1. Stowarzyszenie na Rzecz Rozwoju Gminy Aleksandrów Kujawski,
2. Stowarzyszenie Mieszkańców Sąsiadujących ze Składowiskiem Odpadów w Miejscowości Służewo-Pole Stowarzyszenie „EKO”,
3. Stowarzyszenie na Rzecz Rozwoju Gminy Aleksandrów Kujawski „Stawki Młodym”,
4. Stowarzyszenie Producentów Rolnych Gminy Aleksandrów Kujawski,
5. Stowarzyszenie “Partnerstwo Dla Ziemi Kujawskiej”,
6. Stowarzyszenie Poszkodowanych Przez Nieuczciwych Pracodawców,
7. Ośrodek Sportów Konnych w Nowym Ciechocinku,
8. Gminny Międzyzakładowy Ludowy Klub Sportowy „Orzeł” w Służewie,
9. Towarzystwo Przyjaciół Niziny Ciechocińskiej w Otłoczynie,
10. Stowarzyszenie Wspólnie dla Ośna Drugiego,
11. Stowarzyszenie Przyjaciół Szkoły im. ks. kan. Jana Matusiaka,
12. Stowarzyszenie Abstynenckie „Bezpieczna Przystań” w Służewie.

13. Stowarzyszenie Przyjaciół Łazieńca „Cudne Manowce”,
14. Stowarzyszenie „Kalinowy Zakątek”,
15. Stowarzyszenie „Aktywni na Wsi” w Wołuszewie,
16. Toruńskie Stowarzyszenie Dogoterapii “PIEŚ”,
17. Ochotnicza Straż Pożarna w Ostrowąsie,
18. Ochotnicza Straż Pożarna w Opoczkach,
19. Ochotnicza Straż Pożarna w Słomkowie,
20. Ochotnicza Straż Pożarna w Wołuszewie,
21. Ochotnicza Straż Pożarna w Odolionie,
22. Ochotnicza Straż Pożarna w Służewie.

Fundacje zarejestrowane na terenie gminy:

1. Fundacja SERCE DLA DZIECKA w Grabiu,
2. Fundacja Inicjatyw na Rzecz Niepełnosprawnych „Pro Omnibus” w Nowym Ciechocinku,
3. Fundacja „Ośrodek Sportów Konnych” w Nowym Ciechocinku.

Fundacje działające na terenie gminy:

Fundacja im. Brata Alberta Organizacja Pożytku Publicznego WARSZTAT TERAPII ZAJĘCIOWEJ „Karczemka” w Otlóczynie.

PODSUMOWANIE

Gmina Aleksandrów Kujawski w 2023 roku wspierała sektor pozarządowy w formach finansowych i pozafinansowych. Promowała lokalne organizacje pozarządowe i podejmowane przez nie działania na stronie internetowej Gminy (www.gmina-aleksandrowkujawski.pl).

Istotną częścią współpracy Gminy z organizacjami pozarządowymi jest wsparcie organizacyjne przy prowadzonych przedsięwzięciach np. poprzez udostępnianie gminnych obiektów czy sprzętu. W roku 2023 Gmina obejmowała również patronatem organizowane przez sektor pozarządowy wydarzenia.

Gmina Aleksandrów Kujawski realizując cele „Programu Współpracy Gminy Aleksandrów Kujawski z organizacjami pozarządowymi...” w 2023 roku udzielała organizacjom pozarządowym oraz podmiotom, o których mowa w ustawie zarówno wsparcia finansowego, jak również pomocy pozafinansowej.

Gmina zgodnie z programem współpracy wspierała zadania publiczne do wysokości 90% wartości realizowanego zadania. Organizacje pozarządowe wniosły niemały wkład w realizację poszczególnych projektów. Z jednej strony były to zaangażowanie i kreatywność, z drugiej zaś wymierne środki finansowe, a także wkład pozafinansowy, czyli głównie aktywność wolontariuszy i członków organizacji. Nierzadko organizacje pozyskiwały dzięki swoim staraniom wsparcie finansowe od sponsorów prywatnych, z funduszy zewnętrznych.

Działania Gminy nakierowane były w szczególności na tworzenie warunków do zwiększenia aktywności społecznej, prowadzenia ciekawych i efektywnych inicjatyw na rzecz mieszkańców, uzupełnieniu działań gminy w zakresie nie obejmowanym przez samorządowe struktury, a także zwiększenie udziału mieszkańców w rozwiązywaniu lokalnych problemów.

Gmina współpracuje z organizacjami społecznymi na wielu płaszczyznach związanych z rozwojem regionu oraz wspieraniem działań na rzecz różnych grup społecznych. Pozytywne nastawienie, chęć współpracy samorządu oraz pomoc finansowa i pozafinansowa udzielana organizacjom pozarządowym pozytywnie wpływają na kontakty i wzajemne relacje z trzecim sektorem.

Sprawozdanie opracowała: Elżbieta Więckowska

Projekt

z dnia 3 czerwca 2024 r.

Zatwierdzony przez

**UCHWAŁA NR II/ /24
RADY GMINY ALEKSANDRÓW KUJAWSKI**

z dnia 12 czerwca 2024 r.

w sprawie rozpatrzenia raportu o stanie gminy i udzielenia Wójtowi Gminy Aleksandrów Kujawski wotum zaufania.

Na podstawie art. 18 ust.4a oraz art. 28aa ust.4 i 9 ustawy z dnia 8 marca 1990 r. o samorządzie gminnym (Dz. U. z 2024 r. poz. 609 ze zm.¹⁾) Rada Gminy Aleksandrów Kujawski uchwala co następuje:

§ 1. Po rozpatrzeniu i po zakończonej debacie nad przedstawionym przez Wójta Gminy Aleksandrów Kujawski Raportem o stanie Gminy Aleksandrów Kujawski postanawia się udzielić/nie udzielić wotum zaufania Wójtowi Gminy Aleksandrów Kujawski.

§ 2. Uchwała wchodzi w życie z dniem podjęcia.

Alechole Alicje
Bogdan Szwed
Referat Szwed

03.06.2024

RADCA PRAWNY

1100-244

Marcin Brzdęk

¹⁾Zmiany wymienionej ustawy zostały ogłoszone w Dz.U. z 2024 r. poz. 721.

UZASADNIENIE

Ustawą z dnia 11 stycznia 2018 r. o zmianie niektórych ustaw w celu zwiększenia udziału obywateli w procesie wybierania, funkcjonowania i kontrolowania niektórych organów publicznych w ustawie z dnia 8 marca 1990 r. o samorządzie gminnym dodano art. 28aa regulujący kwestię przygotowania i rozpatrzenia raportu o stanie gminy.

Wójt Gminy Aleksandrów Kujawski ma obowiązek przedłożenia Radzie Gminy przedmiotowego raportu w terminie do 31 maja. Raport został przedstawiony Radzie Gminy.

Raport obejmuje podsumowanie działalności organu wykonawczego w roku poprzednim, w szczególności realizację polityk, programów i strategii i uchwał Rady Gminy.

Rada Gminy rozpatruje raport podczas sesji, na której podejmowana jest uchwała Rady Gminy w sprawie udzielenia lub nieudzielenia absolutorium. Raport jest rozpatrywany w pierwszej kolejności.

Nad przedstawionym raportem o stanie gminy przeprowadza się debatę.

Raport stanowi podstawę dla udzielenia przez Radę wotum zaufania wójtowi. Po zakończeniu debaty nad raportem o stanie gminy Rada Gminy przeprowadza głosowanie nad udzieleniem wotum zaufania. Uchwałą o udzieleniu wójtowi wotum zaufania Rada Gminy podejmuje bezwzględną większością głosów ustawowego składu rady

Aleksandrów Kujawski, 30.04.2024 r.

GOPS.420.1.2024.MZ

30.04.2024
B/UP

**Przewodniczący
Rady Gminy
Aleksandrów Kujawski**

Działając zgodnie z art. 16a ustawy z dnia 12 marca 2004 r. o pomocy społecznej (Dz. U. z 2023 r. poz. 901 ze zm.), gmina, powiat oraz samorząd województwa przygotowują ocenę zasobów pomocy społecznej w oparciu o analizę lokalnej sytuacji społecznej i demograficznej – dane uzyskane z GUS, wydziałów tut. Urzędu Gminy, Gminnego Ośrodka Pomocy Społecznej, Powiatowego Urzędu Pracy, Stowarzyszenia „Partnerstwo dla Ziemi Kujawskiej”, z systemów zewnętrznych, tj. poprzez zasilanie komórek formularza z systemów informacyjnych.

Dane z Oceny umożliwiają analizowanie i monitorowanie występowania problemów społecznych oraz planowanie działań aktywizujących jednostki samorządu terytorialnego w obszarze usług społecznych. Zawarte informacje są materiałem, mającym ułatwić władzom gminy podejmowanie decyzji związanych z planowaniem budżetu w zakresie polityki społecznej w kolejnym roku. Są narzędziem statystyczno – diagnostycznym, służącym do prowadzenia analiz społecznych.

W/w dokument nie wymaga przyjęcia uchwałą Rady Gminy Aleksandrów Kujawski, natomiast powinien być przedstawiony Radzie Gminy.

Ocena zasobów pomocy społecznej za rok 2023 przekazana została przez Gminny Ośrodek Pomocy Społecznej do Regionalnego Ośrodka Polityki Społecznej w Toruniu, poprzez aplikację CAS (zgodnie z wytycznymi).

KIEROWNIK
Gminnego Ośrodka Pomocy Społecznej
w Aleksandrowie Kujawskim
mgr Magdalena Zarebska

Według stanu na 31 grudnia 2023, liczba ludności Gminy Aleksandrów Kujawski wyniosła 11.909 osób, z czego 5.953 stanowiły kobiety (tj. 49,98%) a 5.790 mężczyźni 48,61 % . Liczba ludności gminy stanowi 21,74 % ludności powiatu, 0,58 % ludności województwa. Struktura ludności gminy przedstawiała się następująco: osoby w wieku przedprodukcyjnym stanowiły 20,19% (tj. 2405 osób), osoby w wieku produkcyjnym 62,29% (tj. 7.419 osób) a w wieku poprodukcyjnym 17,50% (tj. 2.085 osoby). W latach 2015 - 2022 liczba ludności wzrosła o 1,02%". Według stanu na 31 grudnia 2023 stopa bezrobocia dla powiatu aleksandrowskiego wynosi 11 % dla województwa kujawsko - pomorskiego wynosi 7,1 % . Liczba osób bezrobotnych zarejestrowanych w Gminie Aleksandrów Kujawski wynosiła 460, w tym 247 kobiet (53,7%) i 213 mężczyzn (46,3%). Udział długotrwale bezrobotnych z Gminy Aleksandrów Kujawski tj. 252 osób w stosunku do ogólnej liczby ludności w gminie wyniósł 2,1 % . W zasobach infrastruktury społecznej gminy znajduje się 1 żłobek dysponujący 47 miejscami, 4 placówki przedszkolne dysponujące liczbą 300 miejsc oraz 3 punkty przedszkolne przy szkołach dysponujące liczbą 65 miejsc, 6 świetlic przyszkolnych. Poniżej prezentujemy w formie graficznej i tabelarycznej szczegółowe dane dotyczące demografii (liczbę ludności w podziale na płeć i grupy wiekowe), rynku pracy (liczbę osób bezrobotnych, liczbę bezrobotnych długotrwale, liczbę osób bezrobotnych z prawem do zasiłku, wskaźnik bezrobocia wśród beneficjentów pomocy społecznej) i infrastruktury społecznej (liczba żłobków, liczba opiekunów dziennych, liczba miejsc w żłobkach, liczba dzieci którym nie przyznano miejsca) oraz w formie tabelarycznej informacje o infrastrukturze społecznej zawierające dane własne jednostki dotyczące: liczby mieszkań komunalnych, socjalnych, liczby osób oczekujących na mieszkania komunalne i socjalne, liczby wyroków eksmisyjnych bez wskazania lokalu socjalnego, liczby klubów i innych miejsc spotkań dla seniorów oraz liczby hospicjów na terenie Gminy Aleksandrów Kujawski.



Ocena zasobów pomocy społecznej

Autorzy:

Magdalena Zarębska

1. Wprowadzenie

Zgodnie z art. 16a ustawy z 12 marca 2004 r. o pomocy społecznej gmina, powiat i samorząd województwa przygotowują ocenę zasobów pomocy społecznej w oparciu o analizę lokalnej sytuacji społecznej i demograficznej.

Zasoby te obejmują w szczególności infrastrukturę, kadre, organizacje pozarządowe i nakłady finansowe na zadania pomocy społecznej bez względu na podmiot je finansujący i realizujący. Ocena zasobów obejmuje osoby i rodziny korzystające z pomocy społecznej, rodzaje ich problemów oraz ich rozkład ilościowy. Organ wykonawczy jednostki samorządu terytorialnego przedstawia ocenę zasobów pomocy społecznej co roku do dnia 30 kwietnia odpowiednio radzie gminy, radzie powiatu, a do dnia 30 czerwca sejmikowi województwa właściwej jednostki samorządu terytorialnego. Ocena wraz z rekomendacjami jest podstawą do planowania budżetu na rok następny.

Zgodnie z art. 2 ust.1 ustawy z dnia 12 marca 2004 r. o pomocy społecznej - Pomoc społeczna jest instytucją polityki społecznej państwa, mającą na celu umożliwienie osobom i rodzinom przezwyciężanie trudnych sytuacji życiowych, których nie są one w stanie pokonać, wykorzystując własne uprawnienia, zasoby i możliwości. Wspiera osoby i rodziny w wysiłkach zmierzających do zaspokojenia niezbędnych potrzeb i umożliwia im życie w warunkach odpowiadających godności człowieka (art.3 ust.1).

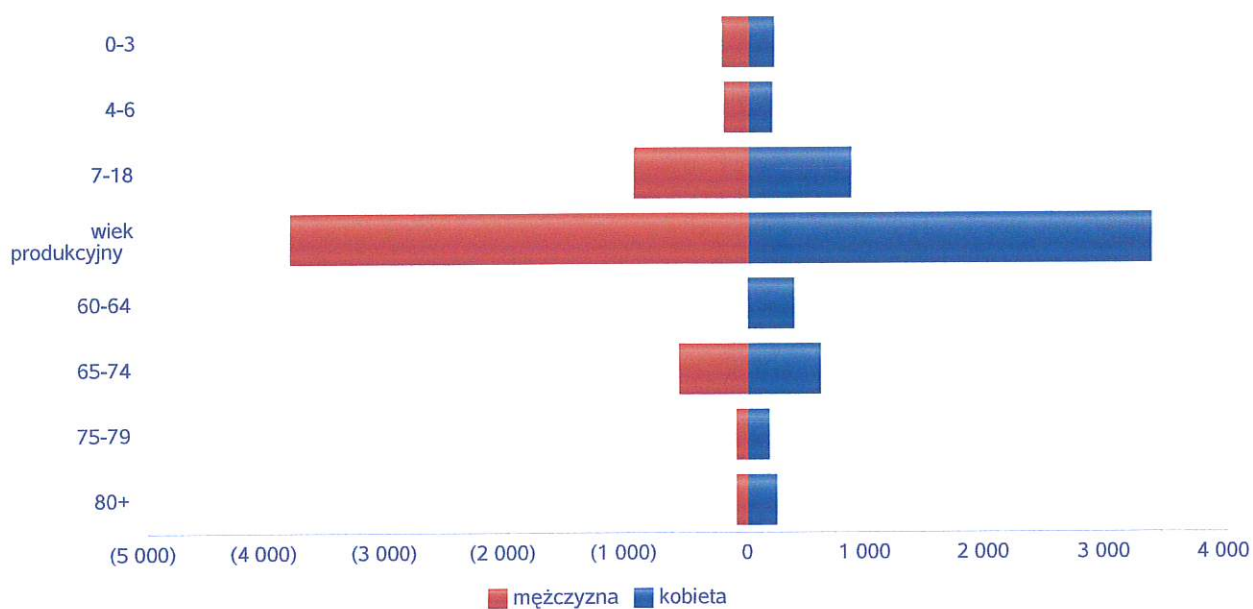
Gmina Aleksandrów Kujawski powstała 24 czerwca 1976 roku w wyniku nowego podziału administracyjnego kraju z byłej Gminy Służewo oraz z części Gminy Raciążek. Siedzibą Gminy zostało miasto Aleksandrów Kujawski. Charakter gospodarki gminy - rolniczy bez tradycji przemysłowych. Struktura gospodarstw rozdrobniona, w głównej części rolnicza, stanowi zaplecze żywnościowe dla pobliskich miast.

Niniejsza analiza opisuje ww. sytuację w gminie Aleksandrów Kujawski. Jest to gmina wiejska, leżąca w powiecie aleksandrowskim. Gmina Aleksandrów Kujawski graniczy z gminami: Miasto Aleksandrów Kujawski, Miasto Ciechocinek, Gmina Dąbrowa Biskupia, Gmina Gniewkowo, Gmina Koneck, Gmina Obrowo, Gmina Raciążek, Gmina Wielka Nieszawka. Siedzibą gminy jest Miasto Aleksandrów Kujawski. Powierzchnia Gminy Aleksandrów Kujawski wynosi 131,6 km², co stanowi 27,68 % powierzchni powiatu, 0,73 % powierzchni województwa. Gęstość zaludnienia w gminie wynosi 90,65 os/km² osób, w powiecie 115,8 osób/km², w województwie 115osób/km². Poniżej prezentujemy szczegółowe dane o: sytuacji demograficznej, rynku pracy, infrastrukturze społecznej, korzystających z pomocy i wsparcia, świadczeniach pomocy społecznej, zasobach instytucjonalnych pomocy i wsparcia, kadrze pomocy społecznej, środkach finansowych na wydatki w pomocy społecznej i innych obszarach polityki społecznej w budżecie jednostki samorządu terytorialnego, aktywności projektowo-konkursowej jednostki organizacyjnej pomocy społecznej, współpracy z organizacjami pozarządowymi w obszarze pomocy i wsparcia Gminy Aleksandrów Kujawski.

2. Dane o sytuacji demograficznej i społecznej

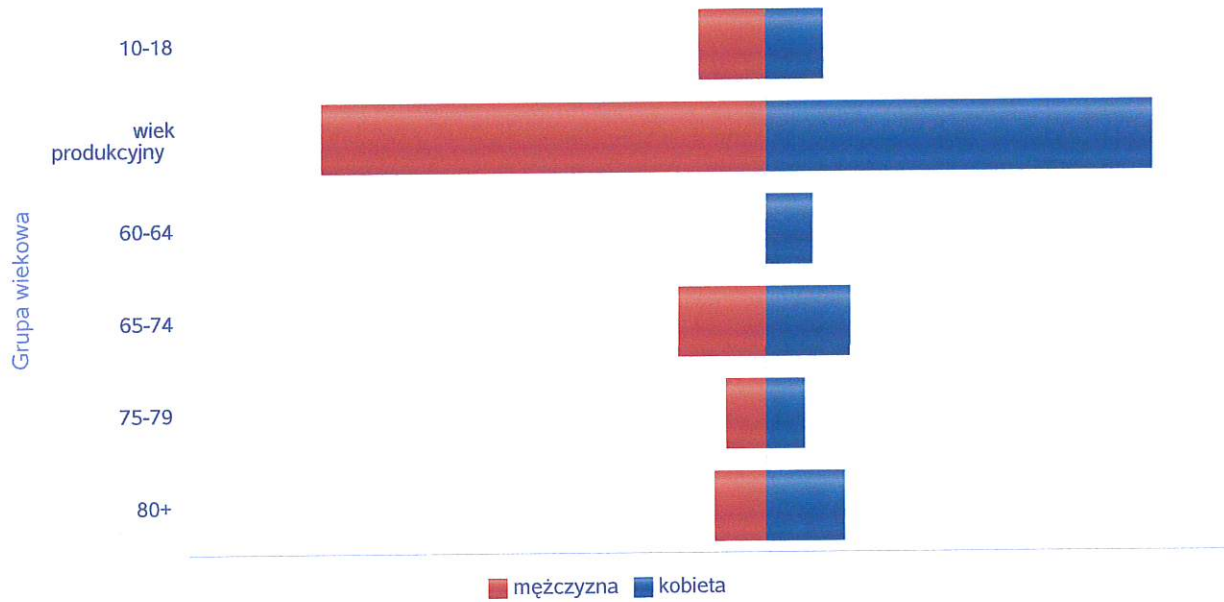
Liczba mieszkańców wg grup wiekowych i płci		
Grupa wiekowa	mężczyzna	kobieta
0-3	219	202
4-6	204	188
7-18	946	867
wiek produkcyjny	3 820	3 358
60-64		388
65-74	569	613
75-79	101	182
80+	100	238

Liczba mieszkańców wg grup wiekowych i płci



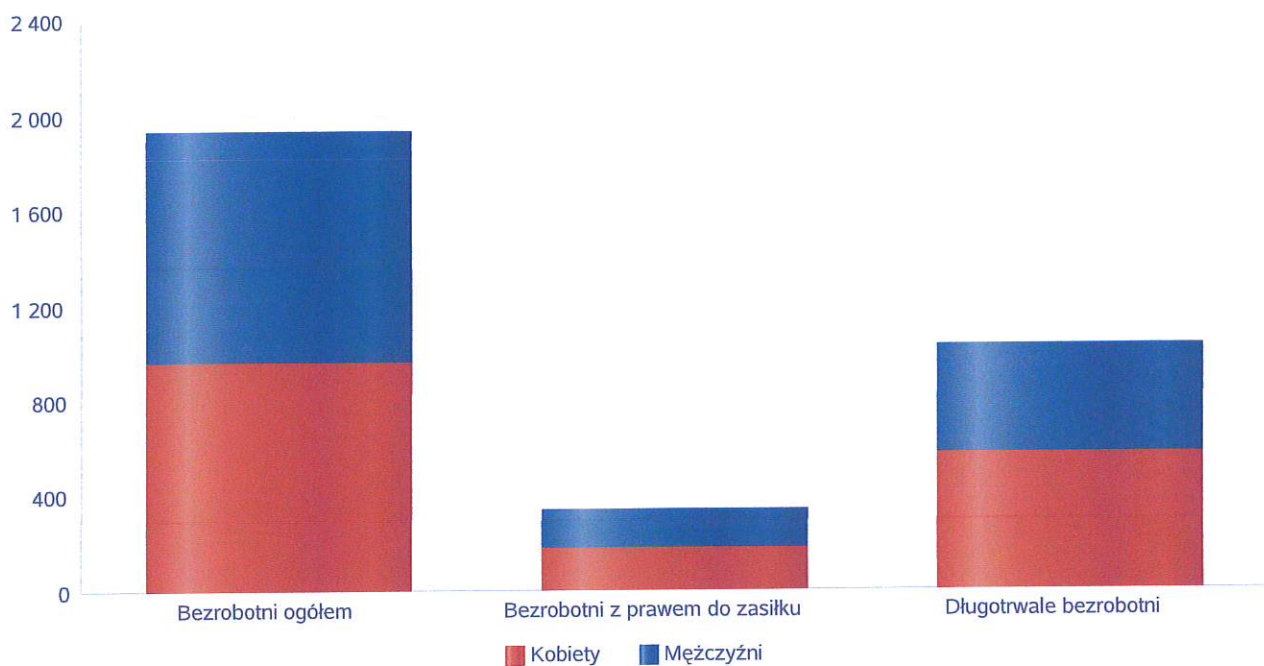
Liczba mieszkańców wg grup wiekowych i płci		
Grupa wiekowa	mężczyzna	kobieta
10-18	576	509
wiek produkcyjny	3 853	3 353
60-64		400
65-74	760	741
75-79	334	341
80+	436	692

Prognozowana liczba mieszkańców wg grup wiekowych i płci



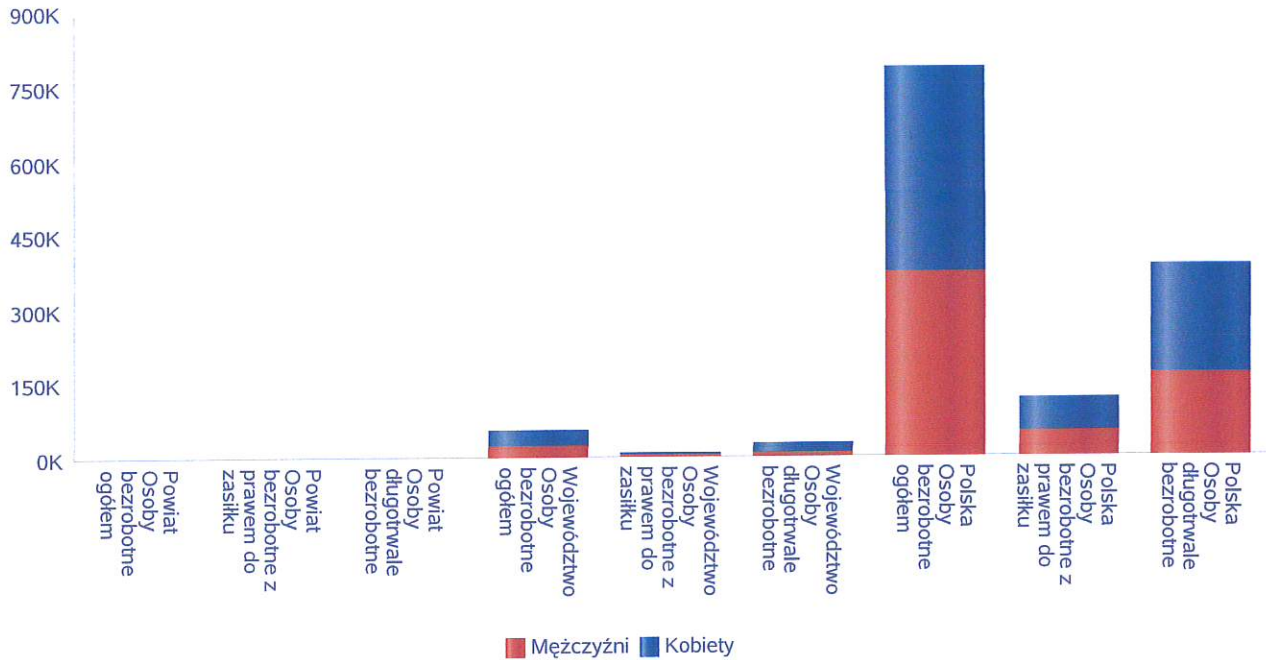
Liczba osób bezrobotnych, liczba długotrwale bezrobotnych oraz liczba osób bezrobotnych z prawem do zasiłku (poziom powiatu)

Status	Ogółem	Mężczyźni	Kobiety
Bezrobotni ogółem	1 938	972	966
Bezrobotni z prawem do zasiłku	342	162	180
Długotrwale bezrobotni	1 031	458	573



Wykres prezentuje liczbę osób bezrobotnych, liczbę bezrobotnych długotrwale oraz liczbę osób bezrobotnych z prawem do zasiłku, ogółem i w podziale na płeć.

Status	Powiat		Województwo		Polska	
	Kobiety	Mężczyźni	Kobiety	Mężczyźni	Kobiety	Mężczyźni
Osoby bezrobotne ogółem	966	972	31 287	23 084	413 294	371 950
Osoby bezrobotne z prawem do zasiłku	180	162	5 210	4 044	66 197	53 024
Osoby długotrwale bezrobotne	573	458	18 205	10 380	214 781	169 653



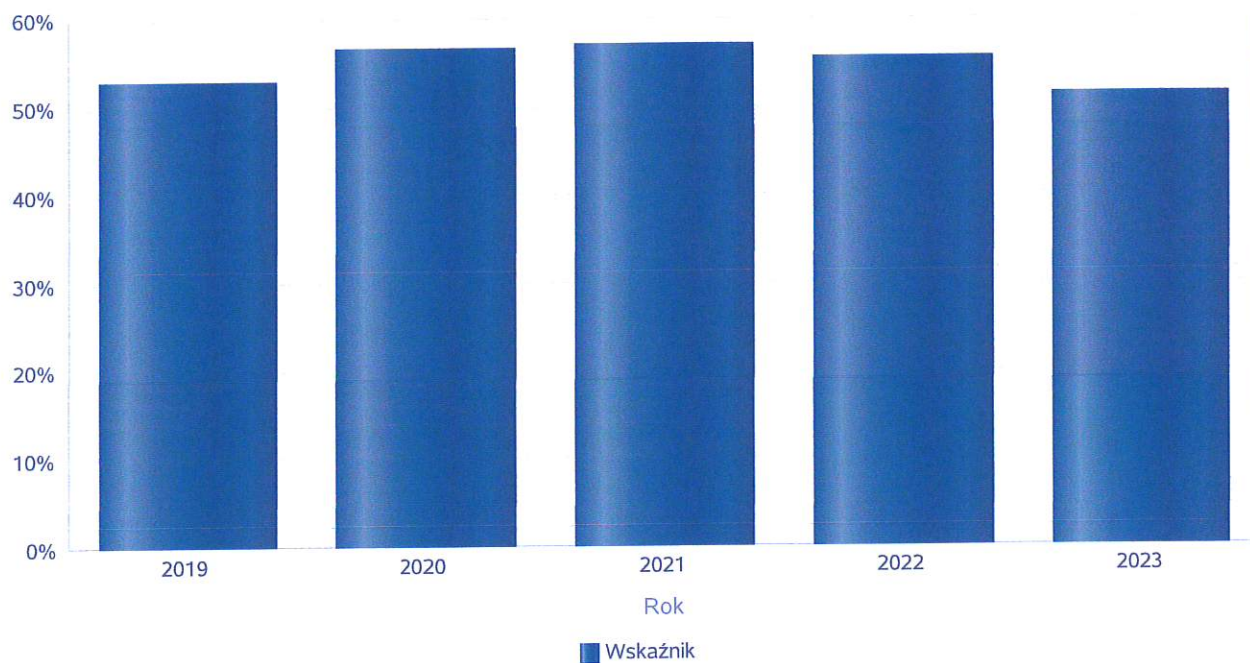
Rozmieszczenie jednostek organizacyjnych pomocy i integracji społecznej o zasięgu ponadgminnym

Powiat	Ogółem	CEN. USŁ. SPOŁ.	DOMY POMOCY SPOŁ.	MIESZK. TRENIN. ORAZ WSPOM.	NOCLE - GOWNIE	OGRZE - WALNIE	OŚR. POM. SPOŁ.	OŚRODKI WSPARCIA OGÓŁEM	RODZ. DOMY POM.
Powiat aleksandrowski	13	0	0	0	0	0	9	4	0
Powiat brodnicki	15	0	0	0	0	0	10	5	0
Powiat bydgoski	20	0	0	3	0	0	8	9	0
Powiat chełmiński	12	0	0	3	0	0	7	2	0
Powiat golubsko-dobrzyński	6	0	0	0	0	0	6	0	0
Powiat grudziądzki	16	0	0	1	0	0	6	9	0
Powiat inowrocławski	54	0	0	34	0	0	9	11	0
Powiat lipnowski	14	0	0	0	0	0	9	5	0
Powiat m. Bydgoszcz	22	0	0	11	1	2	1	7	0
Powiat m. Grudziądz	8	0	0	0	1	1	1	5	0
Powiat m. Toruń	35	1	0	16	1	0	1	14	2
Powiat m. Włocławek	21	0	0	14	0	1	1	5	0
Powiat mogileński	8	0	0	0	0	0	4	4	0
Powiat nakielski	6	0	0	0	0	0	5	1	0
Powiat radziejowski	14	0	0	2	0	0	7	5	0
Powiat rypiński	9	0	0	0	0	0	6	3	0
Powiat sępoleński	10	0	0	2	0	0	4	4	0
Powiat toruński	15	0	0	0	0	0	9	6	0
Powiat tucholski	13	0	0	0	0	0	6	6	1
Powiat wąbrzeski	9	0	0	1	0	0	5	3	0
Powiat włocławski	24	0	0	0	0	0	13	11	0
Powiat świecki	36	0	0	15	0	1	12	8	0
Powiat żniński	10	0	0	1	0	0	6	3	0

Powiat	Ogółem	DOMY POMOCY SPOŁ.	MIESZK. TRENIN. ORAZ WSPOM.	NOCLE - GOWNIE	OGRZE - WALNIE	OŚR. INTER - WENCJI KRYZYS. OG.	OŚRODKI WSPARCIA OGÓŁEM	PLAC. SPEC. PORAD.	POWIAT. CENTRA POM. RODZ.
Powiat aleksandrowski	5	2	1	0	0	0	1	0	1
Powiat brodnicki	5	1	0	0	0	0	2	1	1
Powiat bydgoski	3	2	0	0	0	0	0	0	1
Powiat chełmiński	5	2	0	0	0	1	1	0	1
Powiat golubsko-dobrzyński	4	1	0	0	0	0	2	0	1
Powiat grudziądzki	1	0	0	0	0	0	0	0	1
Powiat inowrocławski	6	5	0	0	0	0	0	0	1
Powiat lipnowski	3	1	0	0	0	0	1	0	1
Powiat m. Bydgoszcz	3	3	0	0	0	0	0	0	0
Powiat m. Grudziądz	3	1	2	0	0	0	0	0	0
Powiat m. Toruń	4	2	0	0	0	1	1	0	0
Powiat m. Włocławek	4	2	0	0	0	0	0	1	1
Powiat mogileński	4	1	1	0	0	0	0	1	1
Powiat nakielski	3	1	0	0	0	0	1	0	1
Powiat radziejowski	3	1	0	0	0	0	1	0	1

Wskaźnik bezrobocia wśród beneficjentów pomocy społecznej. Wskaźnik obliczany jako stosunek liczby osób w rodzinach korzystających z pomocy społecznej z powodu bezrobocia do liczby osób w rodzinach korzystających z pomocy ogółem.

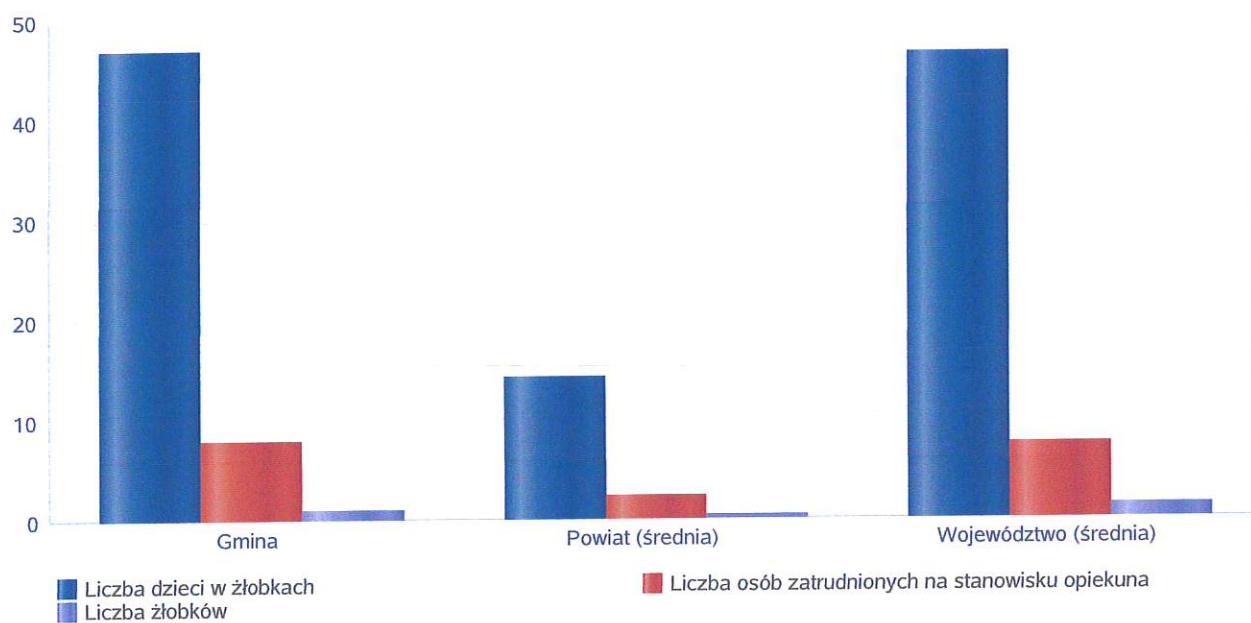
Rok	Wskaźnik
2019	53%
2020	56%
2021	57%
2022	55%
2023	51%



Liczba placówek i miejsc dla dzieci

Jednostka terytorialna	Miara	Wartość liczbowa
Gmina	Liczba dzieci w żłobkach	47,00
Gmina	Liczba osób zatrudnionych na stanowisku opiekuna	8,00
Gmina	Liczba żłobków	1,00
Powiat (średnia)	Liczba dzieci w żłobkach	14,22
Powiat (średnia)	Liczba osób zatrudnionych na stanowisku opiekuna	2,33
Powiat (średnia)	Liczba żłobków	0,44
Województwo (średnia)	Liczba dzieci w żłobkach	46,55
Województwo (średnia)	Liczba osób zatrudnionych na stanowisku opiekuna	7,62
Województwo (średnia)	Liczba żłobków	1,33

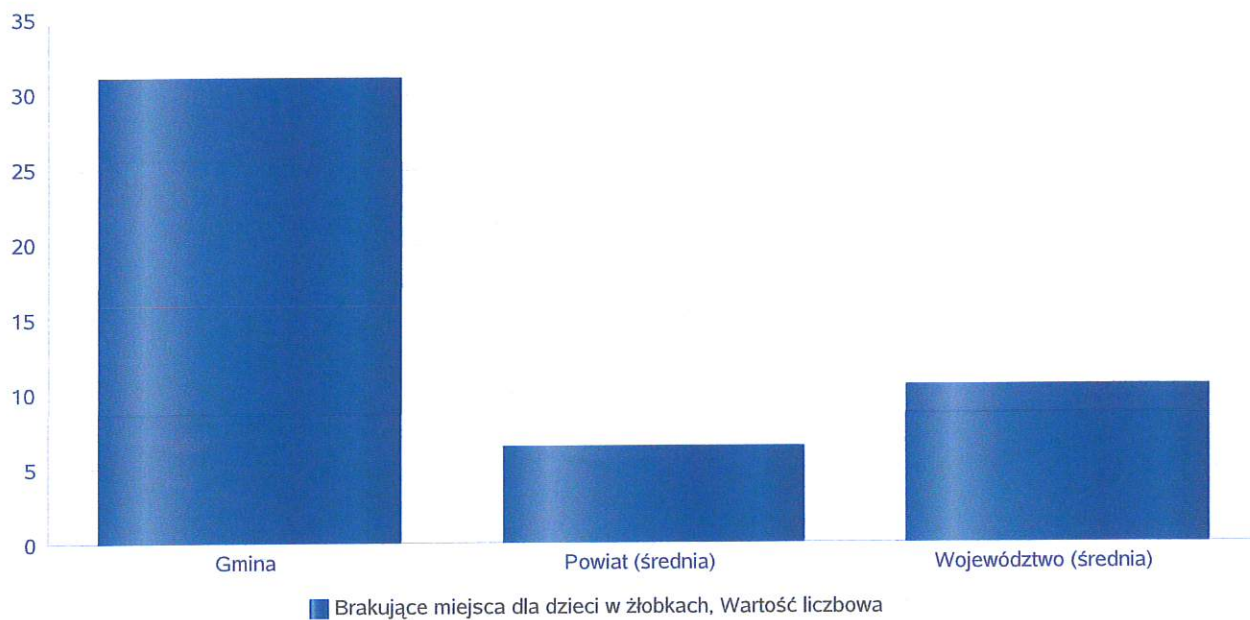
Infrastruktura opieki nad dziećmi



Liczba placówek i miejsc dla dzieci

Jednostka terytorialna	Miara	Wartość liczbową
Gmina	Brakujące miejsca dla dzieci w żłobkach	31,00
Powiat (średnia)	Brakujące miejsca dla dzieci w żłobkach	6,44
Województwo (średnia)	Brakujące miejsca dla dzieci w żłobkach	10,54

Infrastruktura opieki nad dziećmi



INFRASTRUKTURA SPOŁECZNA (stan na 31.XII)

WYSZCZEGÓLNIENIE		Rok 2022	Rok oceny 2023	Prognoza 2024*
INFRASTRUKTURA SPOŁECZNA				
Liczba mieszkań komunalnych w zasobie gminy	1	65	58	58
Liczba wniosków złożonych na mieszkanie komunalne z zasobów gminy	2	7	6	6
w tym z wiersza 1: Liczba mieszkań socjalnych (lokali)	3	5	5	5
Liczba oczekujących na mieszkanie socjalne	4	0	0	0
Liczba wyroków eksmisyjnych bez wskazania lokalu socjalnego	5	0	0	0
Liczba klubów i innych miejsc spotkań dla seniorów	6	3	3	3
Liczba hospicjów	7	0	0	0
Liczba ośrodków dla cudzoziemców	8	X	X	X

* Wielkość prognozy nie dotyczy wartości przyrostu lub spadku. W przypadku braku możliwości oszacowania wielkości liczbowych dla prognozy należy wpisać liczby odpowiadające danym z kolumny "Rok oceny 2023". Niniejsza instrukcja dotyczy wypełniania wszystkich tabel OZPS.

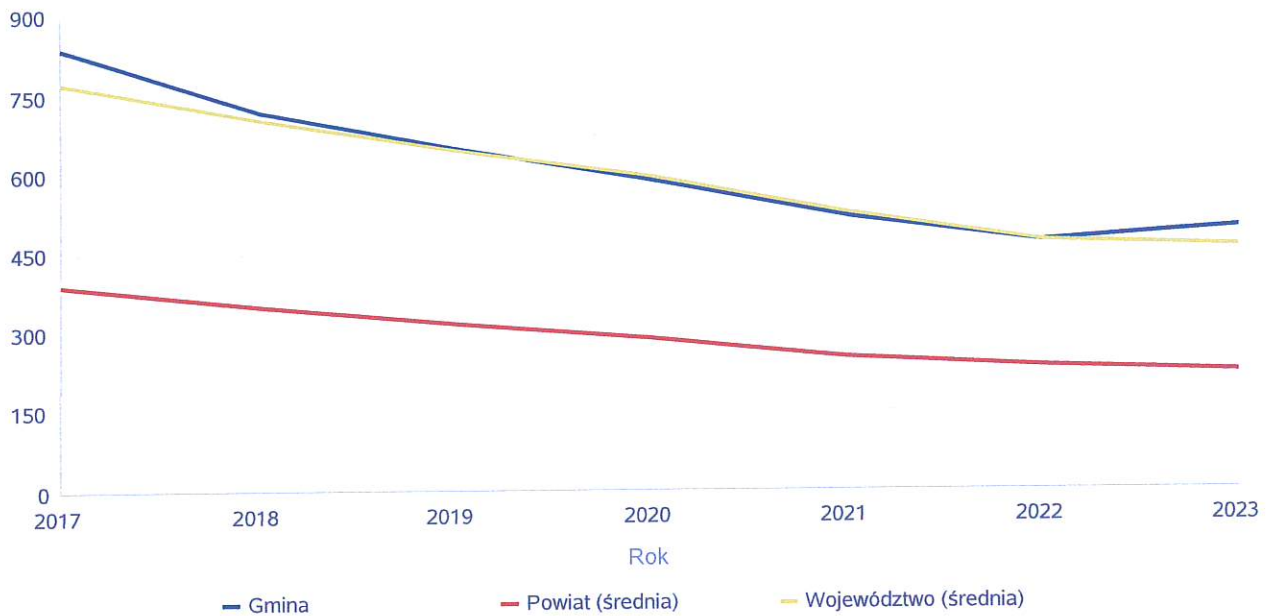
3. Dane o korzystających z pomocy i wsparcia

Pomoc i wsparcie z pomocy społecznej w Gminie Aleksandrów Kujawski w 2023 roku uzyskało 944 osób, co stanowiło 7,92 % wszystkich mieszkańców gminy. W roku oceny, w stosunku do 2022 roku, łączna liczba osób korzystających z pomocy i wsparcia zmniejszyła się o 12 osób. Natomiast liczba rodzin, którym przyznano świadczenie z pomocy społecznej zmniejszyła się w stosunku do roku poprzedniego o 2 rodziny. W przypadku długotrwale korzystających z pomocy społecznej ich liczba osiągnęła poziom 292 osoby, co oznaczało spadek w stosunku do roku 2022 o 3 osoby. W Gminie Aleksandrów Kujawski najczęściej występującymi przyczynami trudnej sytuacji życiowej osób i rodzin a jednocześnie powodami ubiegania się o pomoc społeczną, wskazanymi przez ośrodki pomocy społecznej w 2023 roku było kolejno: ubóstwo, bezrobocie, długotrwała lub ciężka choroba, niepełnosprawność, zradność w sprawach opiekuńczo - wychowawczych i prowadzenia gospodarstwa domowego. Poniżej prezentujemy w formie graficznej i tabelarycznej szczegółowe dane dotyczące: liczby rodzin i osób w rodzinach korzystających z pomocy społecznej w podziale na wiek i płeć, wskaźnika deprywacji lokalnej, liczby długotrwale korzystających z pomocy społecznej w podziale na płeć i grupy wiekowe, liczby osób i rodzin korzystających ze świadczeń pieniężnych i niepieniężnych, liczby osób korzystających z usług opiekuńczych i specjalistycznych usług opiekuńczych dla osób z zaburzeniami psychicznymi, liczby rodzin korzystających z poradnictwa specjalistycznego, wskaźnika pracy socjalnej, liczby rodzin korzystających z interwencji kryzysowej, wskaźnika kontraktu socjalnego w podziale na typy, wskaźnika projektów socjalnych.

Liczba osób korzystających ze świadczeń na podstawie wydanych decyzji

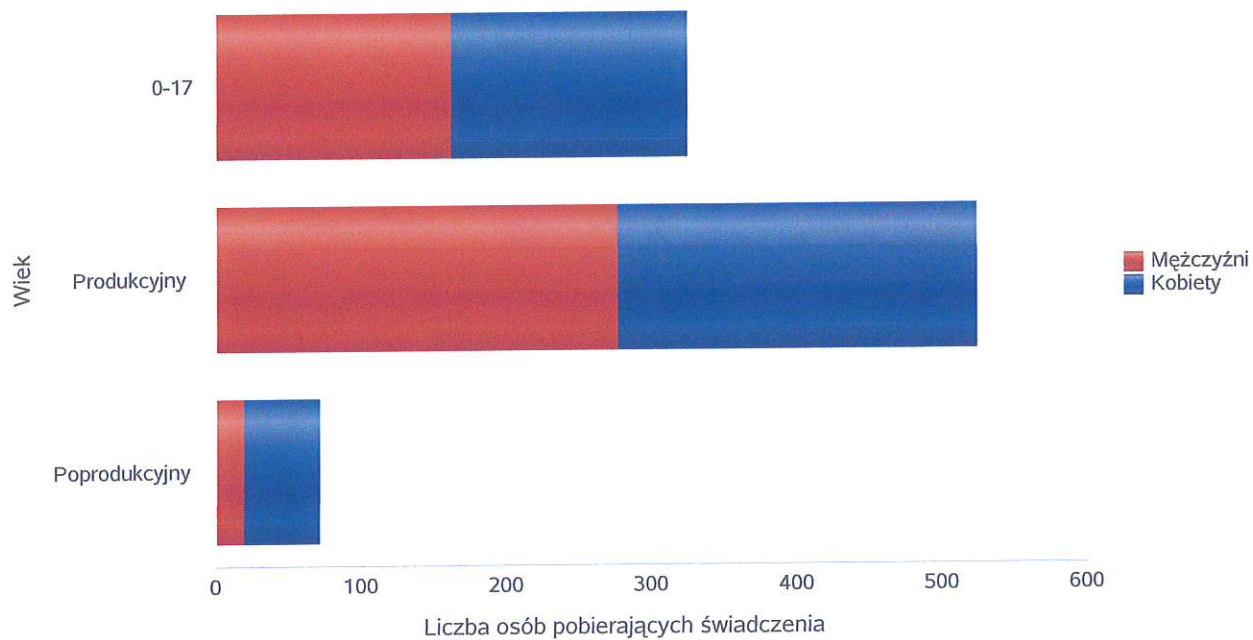
	Liczba świadczeniobiorców						
	2017	2018	2019	2020	2021	2022	2023
Gmina	837	717	648	587	519	470	497
Powiat (średnia)	389	351	317	288	252	233	224
Województwo (średnia)	773	702	644	593	526	469	458

Liczba świadczeniobiorców



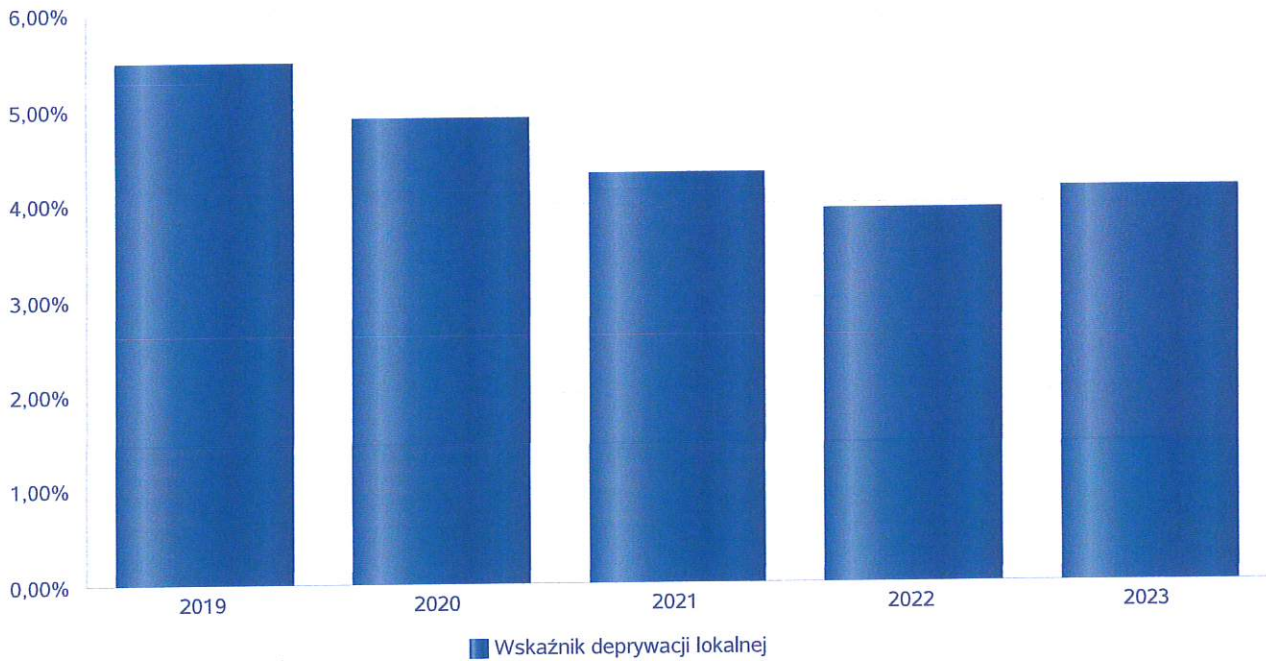
Liczba osób korzystających z pomocy społecznej w podziale na wiek i płeć wg liczby wypłaconych świadczeń

Grupa	Ogółem	Kobiety	Meężczyźni
0-17	324	162	162
Produkcyjny	523	247	276
Poprodukcyjny	71	52	19



Wskaźnik deprivacji lokalnej

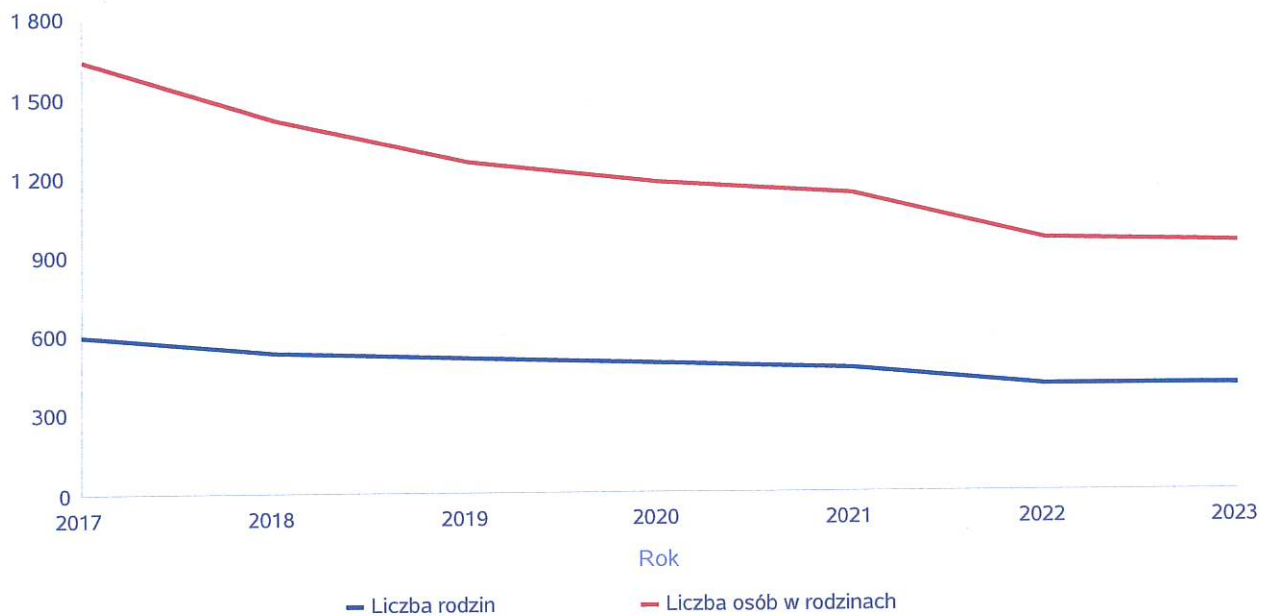
Rok	Wskaźnik deprivacji lokalnej
2019	5,47%
2020	4,90%
2021	4,31%
2022	3,93%
2023	4,15%



Liczba rodzin i liczba osób w rodzinach korzystających z pomocy społecznej

Rok	Liczba rodzin	Liczba osób w rodzinach
2017	601	1 640
2018	536	1 413
2019	510	1 253
2020	487	1 170
2021	464	1 128
2022	400	956
2023	402	944

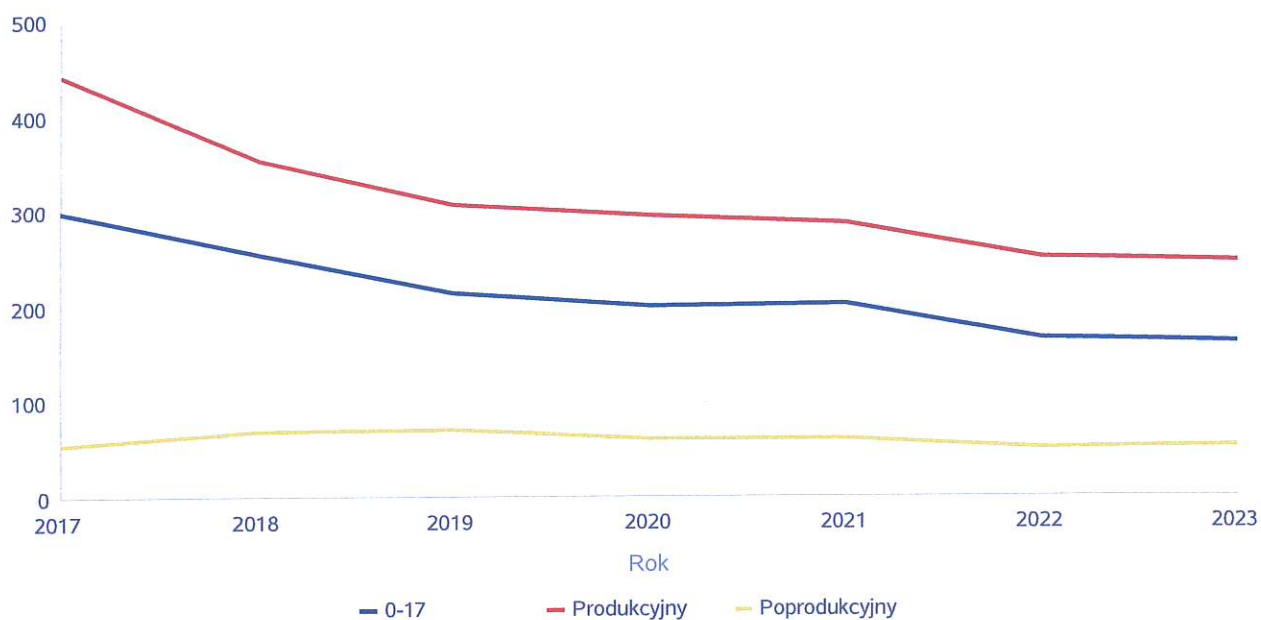
Korzystający z pomocy społecznej



Liczba kobiet korzystających z pomocy społecznej

Poziom	Wiek	Liczba kobiet korzystających z pomocy						
		2017	2018	2019	2020	2021	2022	2023
Aleksandrów Kujawski (wiejska)	0-17	299	256	215	200	202	167	162
	Produkcyjny	443	354	308	295	287	252	247
	Poprodukcyjny	54	70	72	61	62	50	52
Powiat (średnia)	0-17	83	72	67	58	57	49	48
	Produkcyjny	162	140	128	124	116	98	85
	Poprodukcyjny	35	38	36	32	30	23	24
Województwo (średnia)	0-17	130	121	111	103	93	88	82
	Produkcyjny	265	226	203	198	177	160	139
	Poprodukcyjny	74	73	77	69	70	65	62

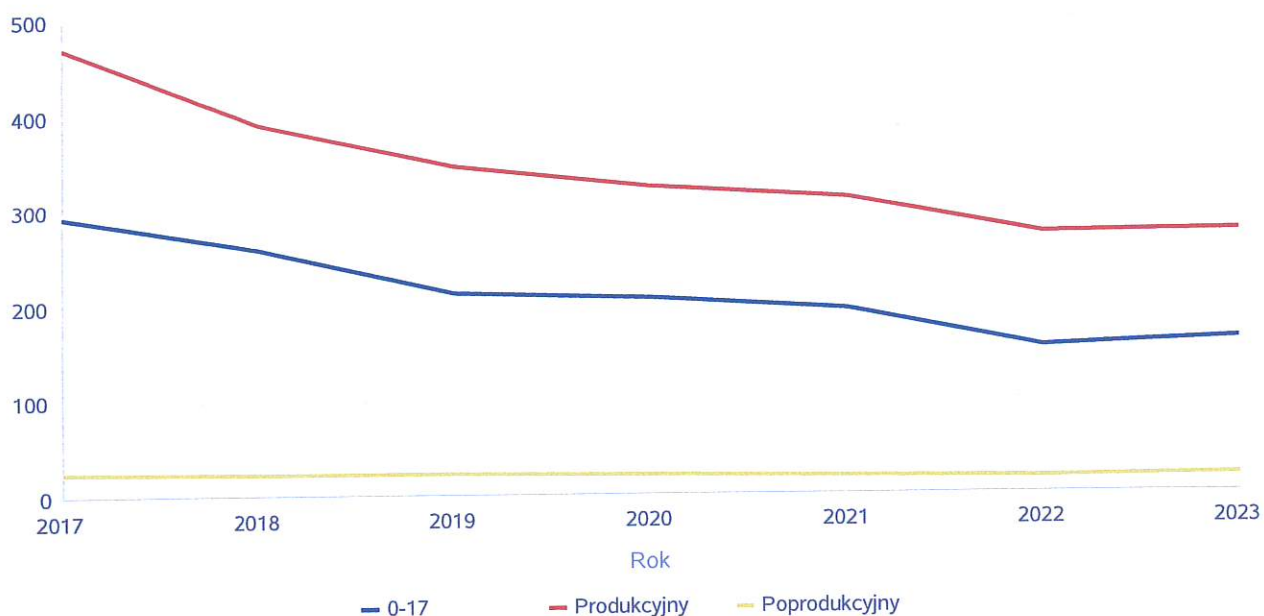
Liczba kobiet korzystających z pomocy



Liczba mężczyzn korzystających z pomocy społecznej

Poziom	Wiek	Liczba mężczyzn korzystających z pomocy						
		2017	2018	2019	2020	2021	2022	2023
Aleksandrów Kujawski (wiejska)	0-17	293	260	212	206	194	155	162
	Produkcyjny	471	390	346	324	312	273	276
	Poprodukcyjny	24	23	23	20	18	16	19
Powiat (średnia)	0-17	85	79	69	61	59	50	50
	Produkcyjny	183	157	141	141	131	114	107
	Poprodukcyjny	15	15	13	13	12	11	12
Województwo (średnia)	0-17	139	128	117	111	99	94	89
	Produkcyjny	258	217	199	206	191	168	150
	Poprodukcyjny	25	23	25	25	26	24	23

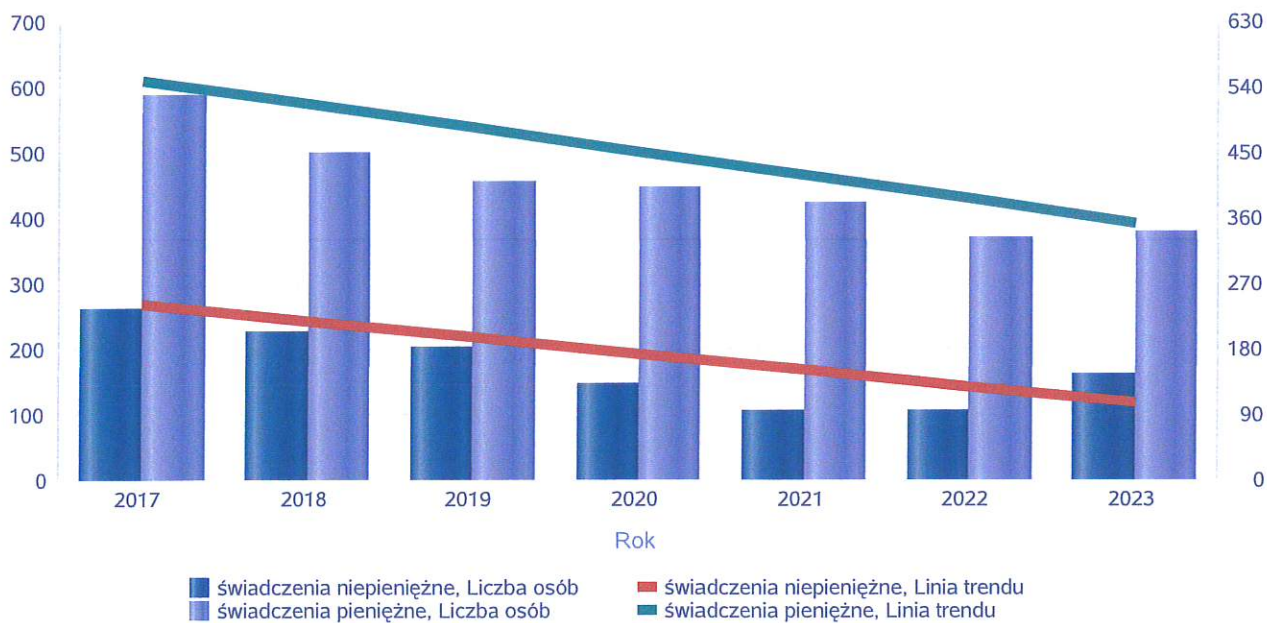
Liczba mężczyzn korzystających z pomocy



Liczba osób korzystających ze świadczeń pieniężnych i niepieniężnych

Rodzaj świadczenia	Liczba osób						
	2017	2018	2019	2020	2021	2022	2023
świadczenia niepieniężne	262	227	204	148	108	106	162
świadczenia pieniężne	589	500	458	447	423	370	381

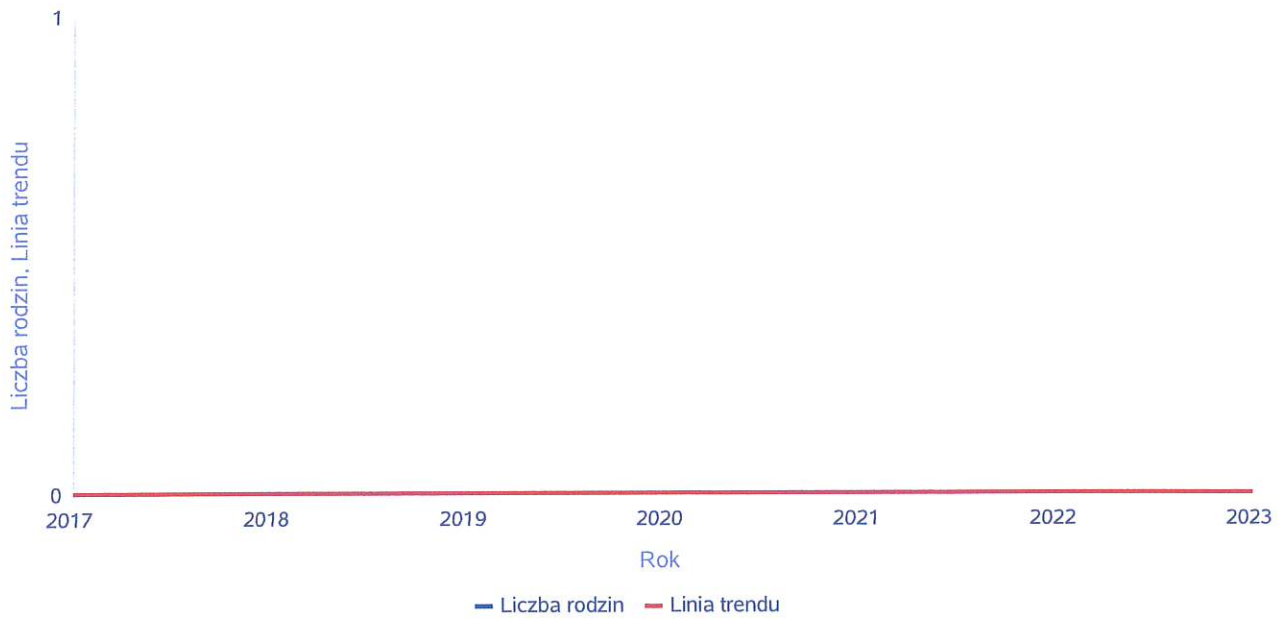
Liczba osób korzystających ze świadczeń pieniężnych i niepieniężnych



Liczba rodzin korzystających z interwencji kryzysowej

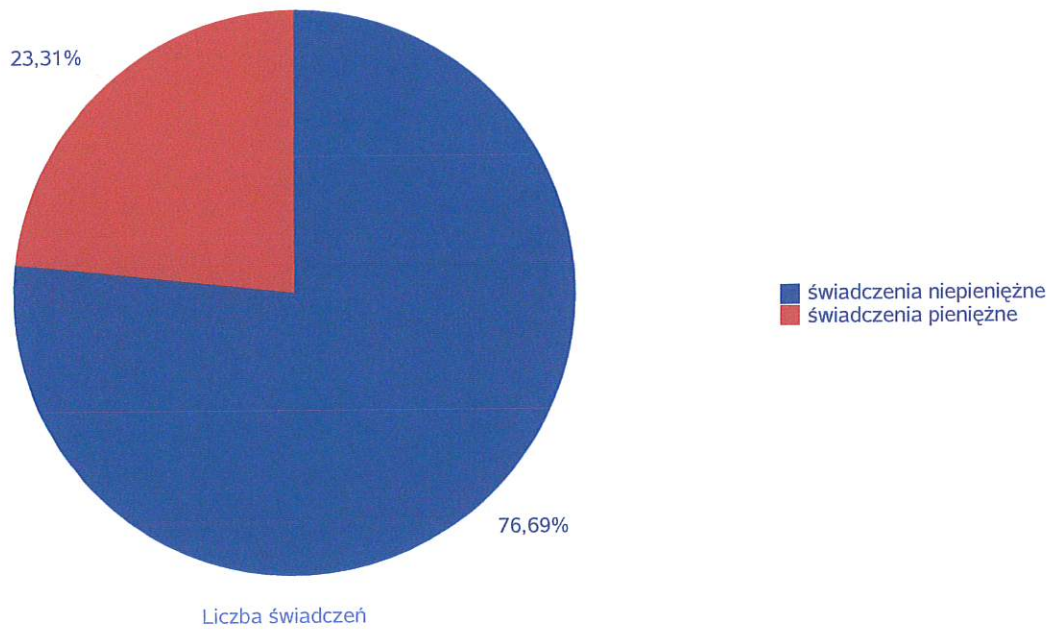
Udzielone świadczenia	Liczba rodzin						
	2017	2018	2019	2020	2021	2022	2023
Interwencja kryzysowa	0	0	0	0	0	0	0

Liczba rodzin korzystających z interwencji kryzysowej



Liczba świadczeń pieniężnych i niepieniężnych z pomocy społecznej

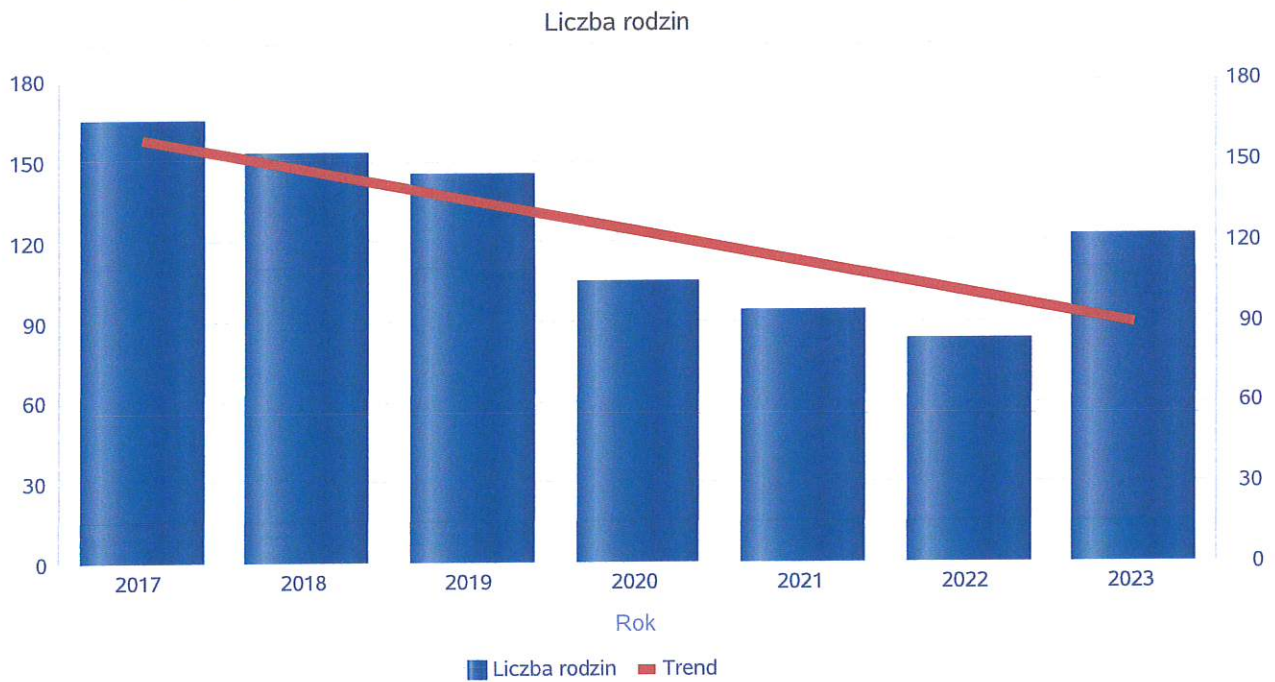
Rodzaj świadczenia	Liczba świadczeń
świadczenia niepieniężne	17 439
świadczenia pieniężne	5 300



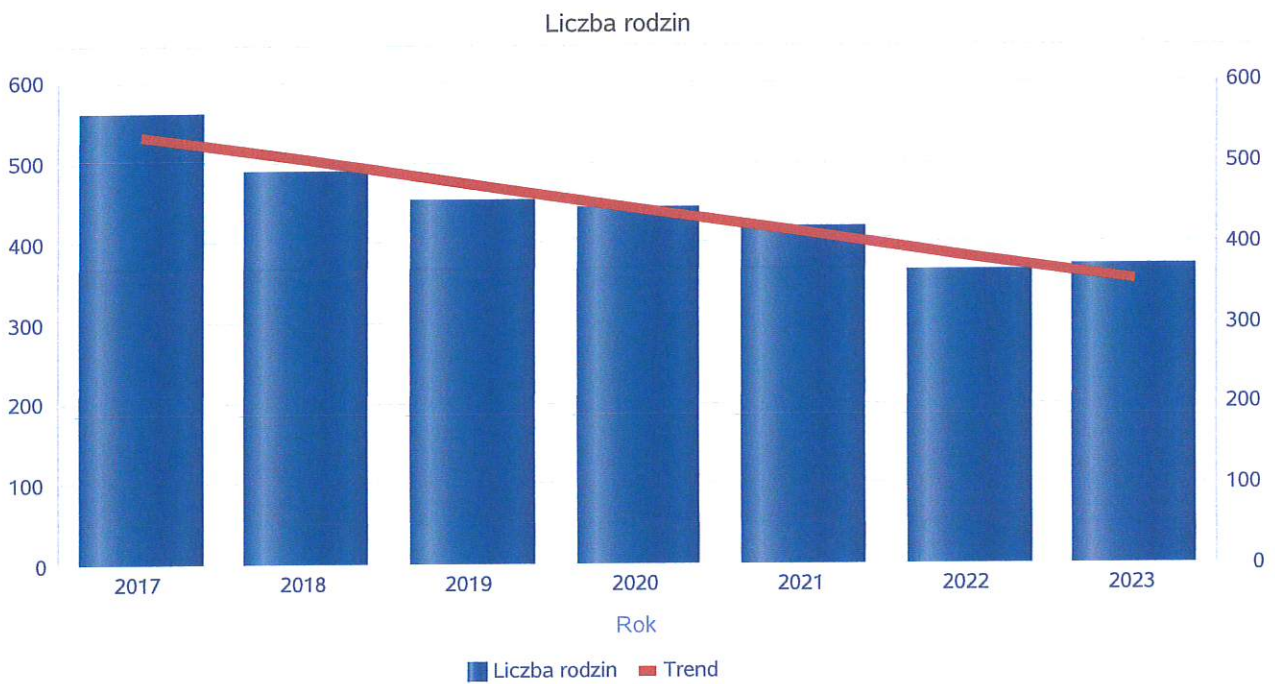
Liczba rodzin korzystających ze świadczeń pieniężnych i niepieniężnych

Rodzaj świadczenia	Liczba rodzin						
	2017	2018	2019	2020	2021	2022	2023
świadczenia niepieniężne	165	153	145	105	94	83	122
świadczenia pieniężne	559	489	452	442	419	364	372

świadczenia niepieniężne



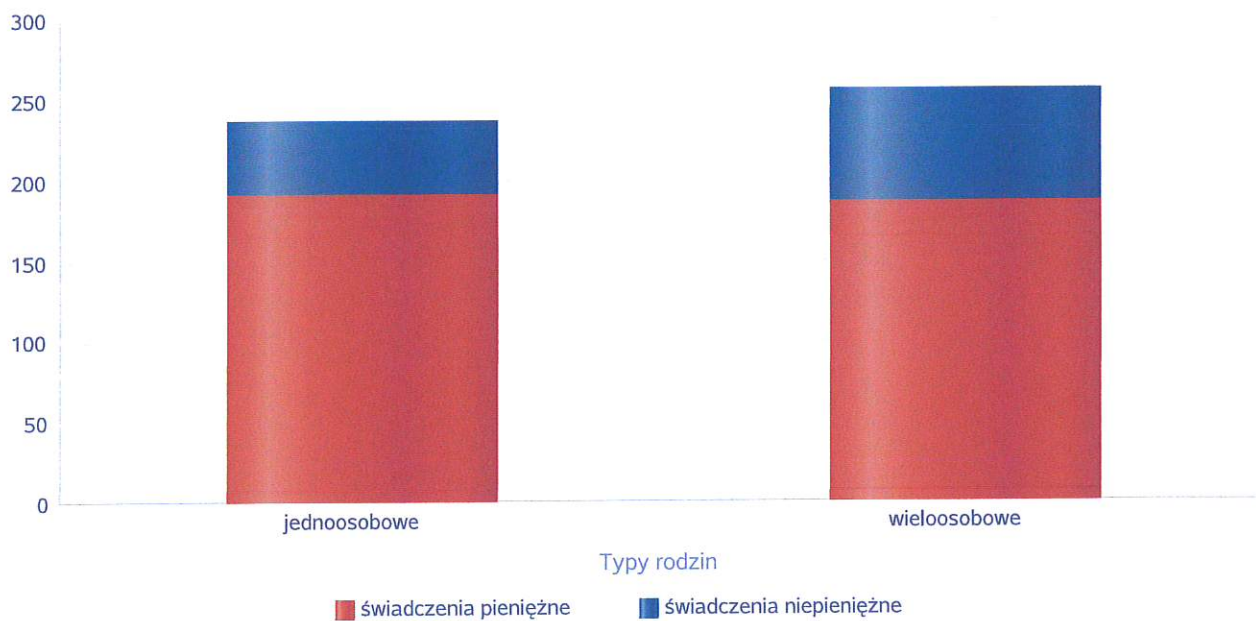
świadczenia pieniężne



Rodzaje świadczeń, z których korzystają poszczególne typy rodzin

Typy rodzin	Liczba rodzin pobierających świadczenia		
	Ogółem	Świadczenia pieniężne	Świadczenia niepieniężne
jednoosobowe	207	191	46
wielosobowe	196	187	69

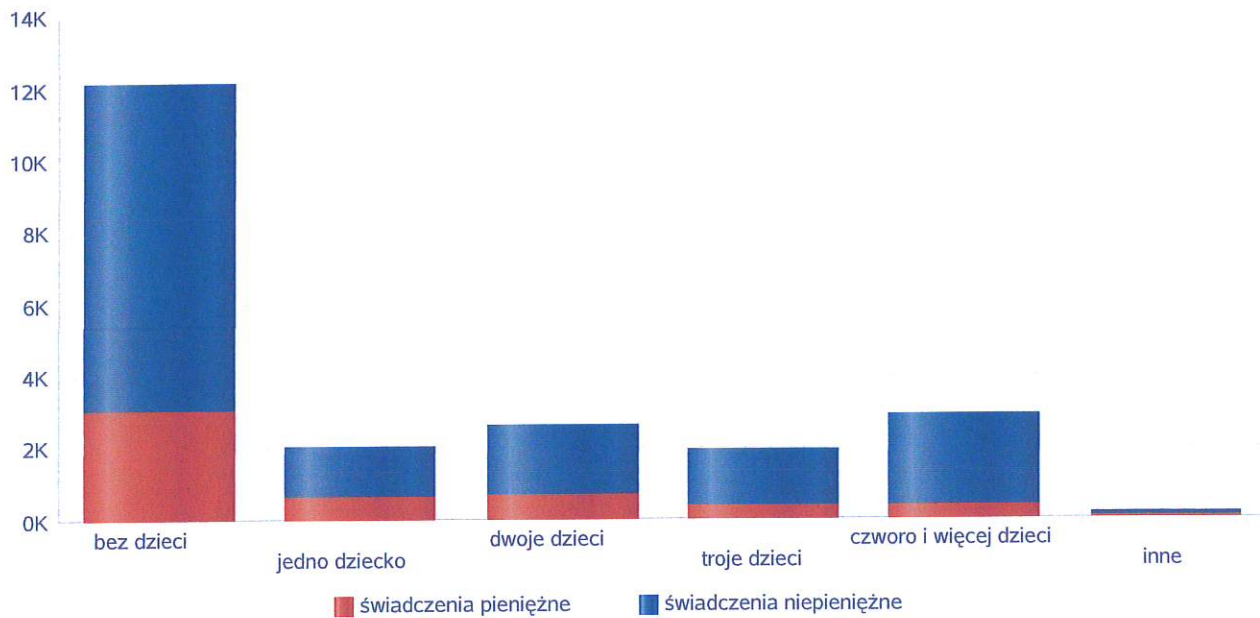
Liczba rodzin pobierających świadczenia



Rodzaje świadczeń, z których korzystają poszczególne typy rodzin ze względu na liczbę dzieci

Typ rodziny	Liczba świadczeń		
	Ogółem	Świadczenia pieniężne	Świadczenia niepieniężne
bez dzieci	12129	3058	9071
jedno dziecko	2039	662	1377
dwoje dzieci	2618	715	1903
troje dzieci	1948	387	1561
czworo i więcej dzieci	2897	409	2488
inne	161	69	92

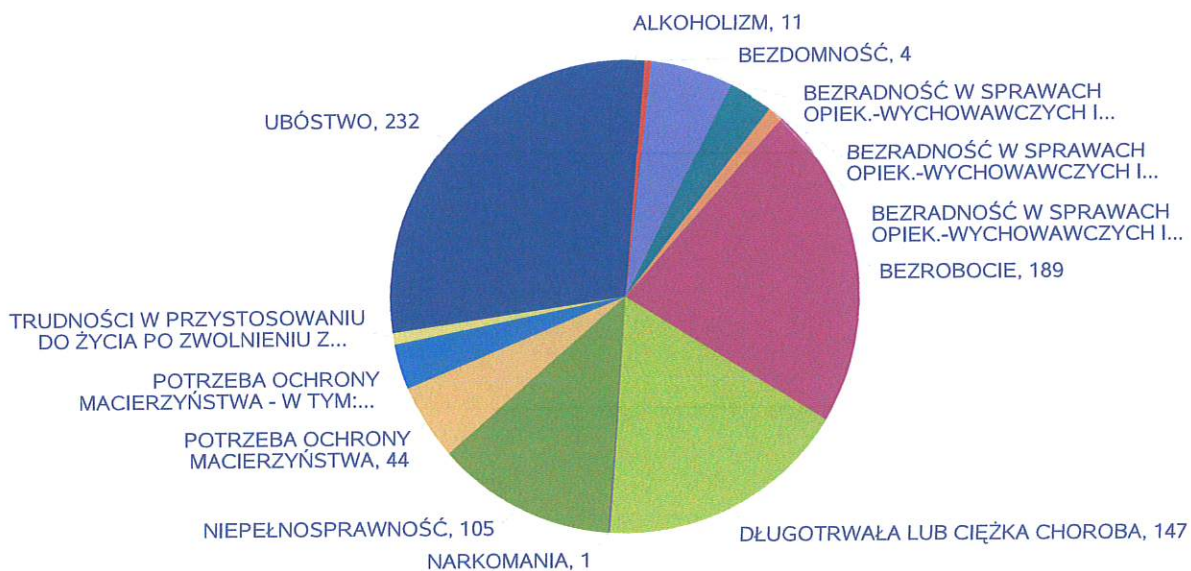
Liczba świadczeń



Powody udzielania pomocy rodzinom

Powody udzielenia pomocy i wsparcia - ranking	LICZBA RODZIN OGÓŁEM
UBÓSTWO	232
BEZROBOCIE	189
DŁUGOTRWAŁA LUB CIĘŻKA CHOROBA	147
NIEPEŁNOSPRAWNOŚĆ	105
BEZRADNOŚĆ W SPRAWACH OPIEK.-WYCHOWAWCZYCH I PROWADZENIA GOSPODARSTWA DOMOWEGO - OGÓŁEM	48
POTRZEBA OCHRONY MACIERZYŃSTWA	44
BEZRADNOŚĆ W SPRAWACH OPIEK.-WYCHOWAWCZYCH I PROWADZENIA GOSPODARSTWA DOMOWEGO - OGÓŁEM - W TYM: RODZINY NIEPEŁNE	26
POTRZEBA OCHRONY MACIERZYŃSTWA - W TYM: POTRZEBA OCHRONY WIELODZIETNOŚCI	26
ALKOHOLIZM	11
BEZRADNOŚĆ W SPRAWACH OPIEK.-WYCHOWAWCZYCH I PROWADZENIA GOSPODARSTWA DOMOWEGO - OGÓŁEM - W TYM: RODZINY WIELODZIETNE	9
TRUDNOŚCI W PRZYSTOSOWANIU DO ŻYCIA PO ZWOLNIENIU Z ZAKŁADU KARNEGO	7
BEZDOMNOŚĆ	4
NARKOMANIA	1

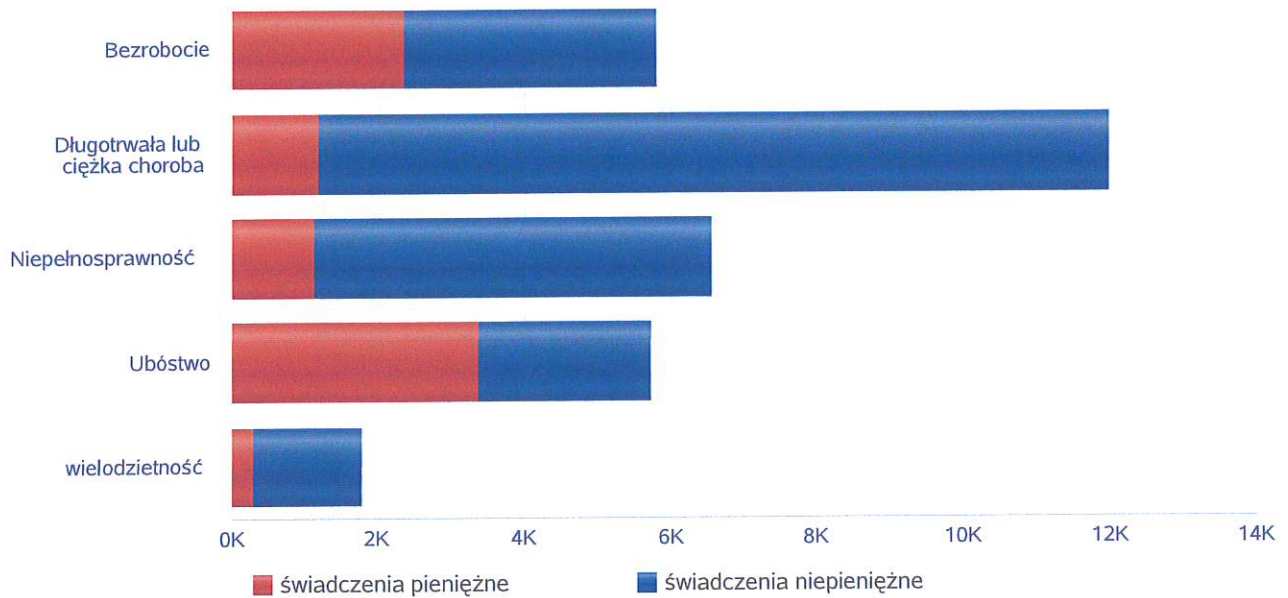
Powody udzielenia pomocy i wsparcia



Główne powody przyznania świadczeń w roku

Powód przyznania	Ogółem	Liczba świadczeń	
		świadczenia niepieniężne	świadczenia pieniężne
Długotrwała lub ciężka choroba	11 958	10 787	1 171
Niepełnosprawność	6 540	5 412	1 128
Bezrobocie	5 787	3 451	2 336
Ubóstwo	5 697	2 340	3 357
wielodzietność	1 773	1 475	298

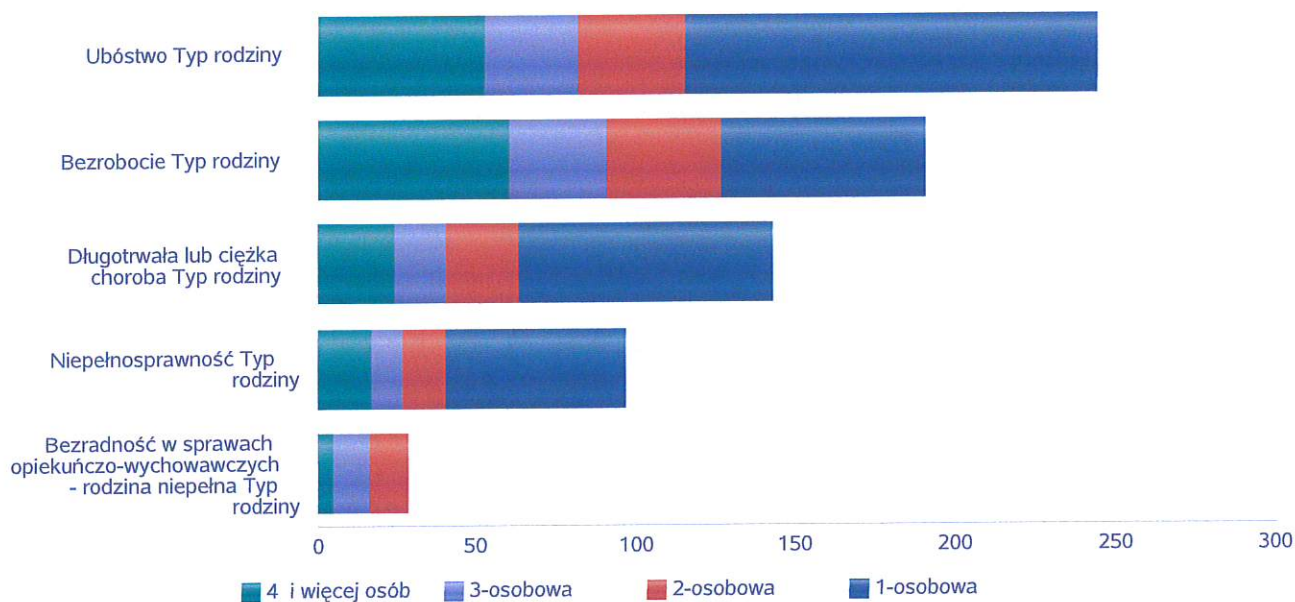
Liczba świadczeń



Główne powody przyznawania pomocy dla rodzin jednoosobowych i wieloosobowych

Powód przyznania	Ogółem	Typ rodziny	Typ rodziny	Typ rodziny	Typ rodziny
		1-osobowa	2-osobowa	3-osobowa	4 i więcej osób
Ubóstwo	244	129	34	29	52
Bezrobocie	190	64	36	30	60
Długotrwała lub ciężka choroba	142	79	23	16	24
Niepełnosprawność	96	56	14	9	17
Bezradność w sprawach opiekuńczo-wychowawczych - rodzina niepełna	28		12	11	5

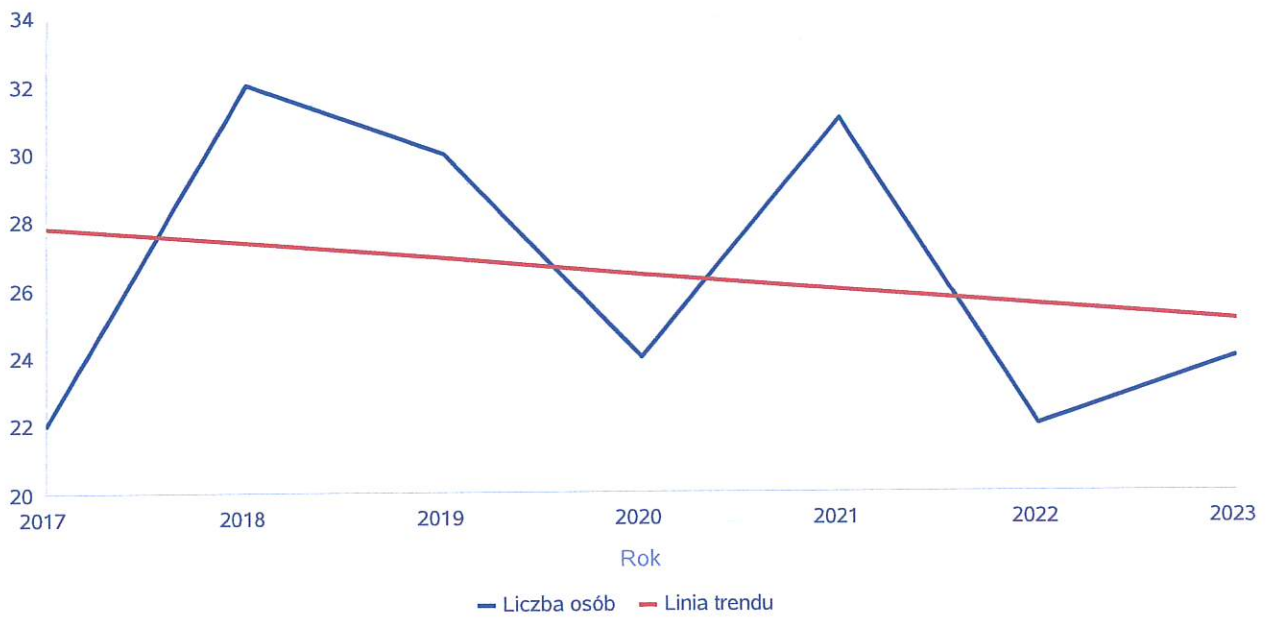
Liczba rodzin pobierających świadczenia wg powodów



Liczba osób korzystających z usług opiekuńczych

Rok	Liczba osób
2017	22
2018	32
2019	30
2020	24
2021	31
2022	22
2023	24

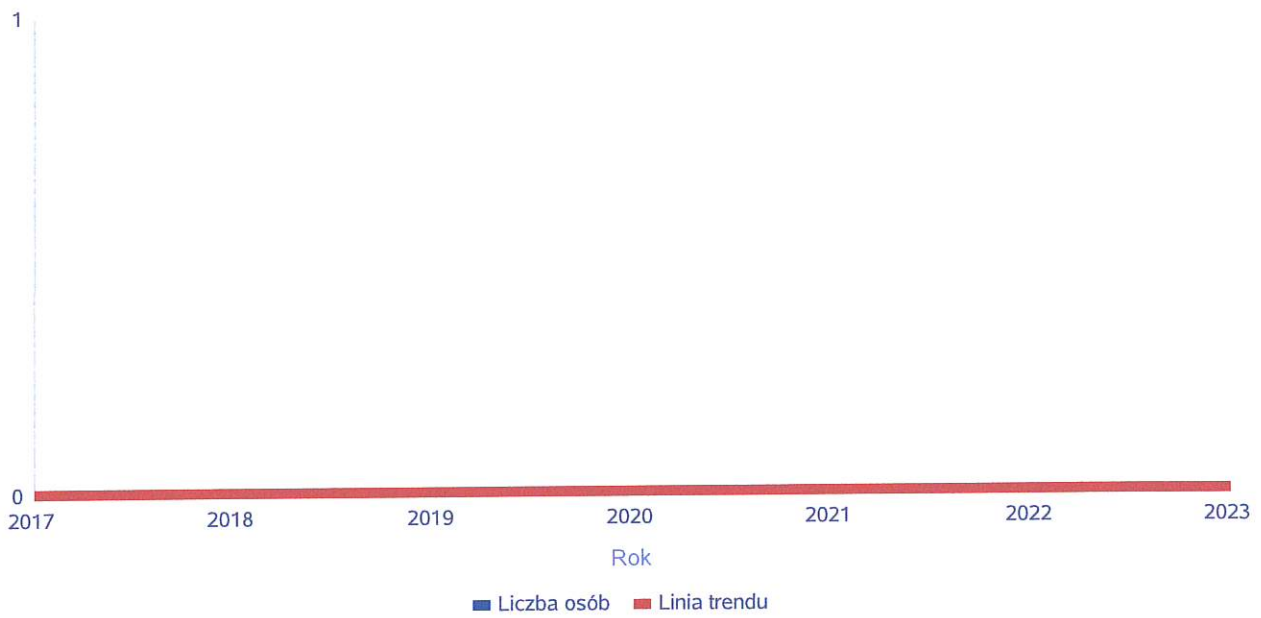
Liczba osób



Liczba osób korzystających ze specjalistycznych usług opiekuńczych

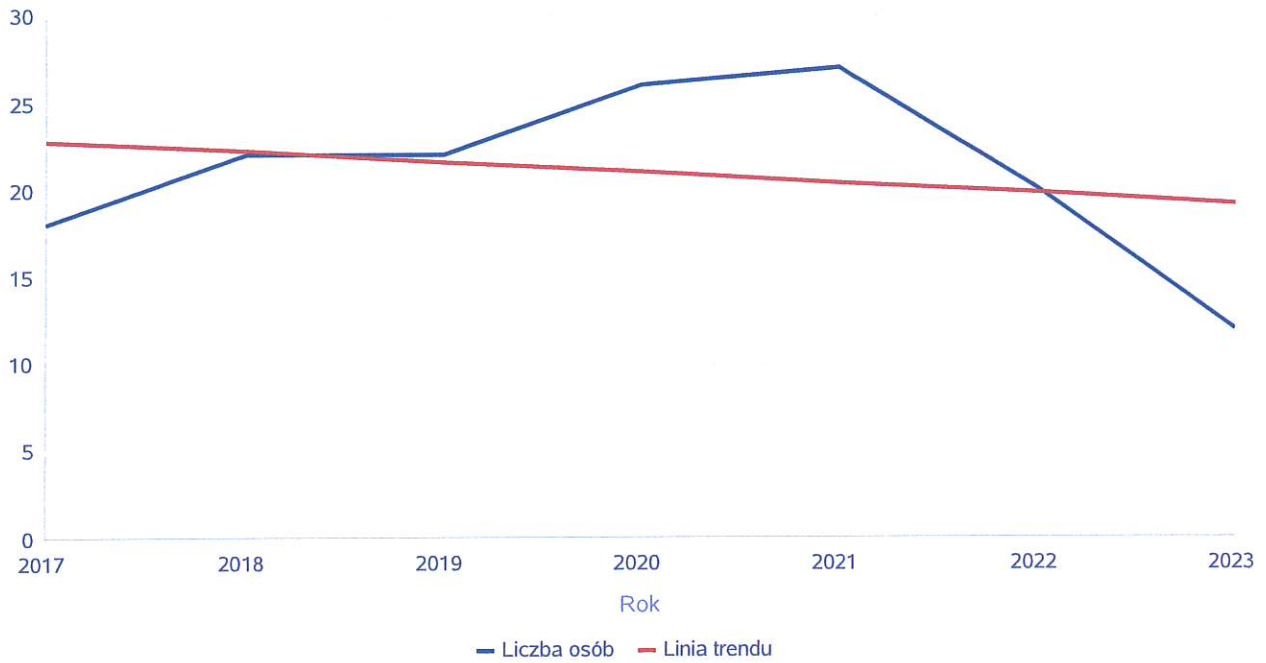
Rok	Liczba osób
2017	0
2018	0
2019	0
2020	0
2021	0
2022	0
2023	0

Liczba osób



Liczba osób korzystających z usług specjalistycznych opiekuńczych dla osób z zaburzeniami psychicznymi

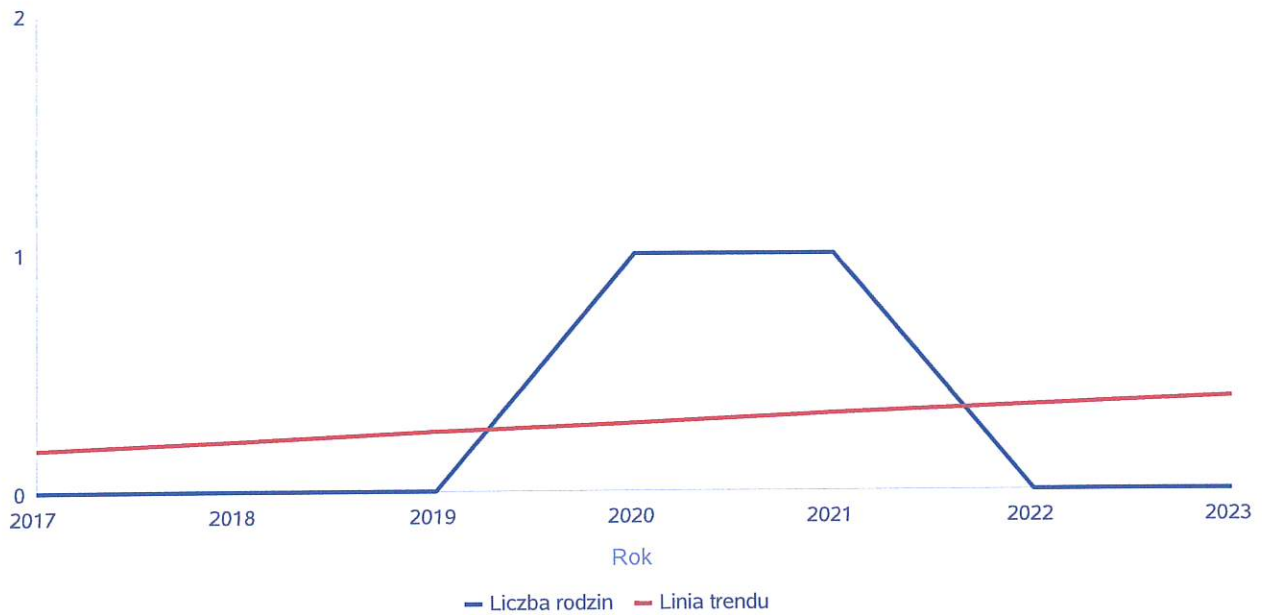
Rok	Liczba osób
2017	18
2018	22
2019	22
2020	26
2021	27
2022	20
2023	12



Liczba rodzin korzystających z poradnictwa specjalistycznego

Rodzaj	Liczba rodzin w latach						
	2017	2018	2019	2020	2021	2022	2023
Poradnictwo specjalistyczne	0	0	0	1	1	0	0

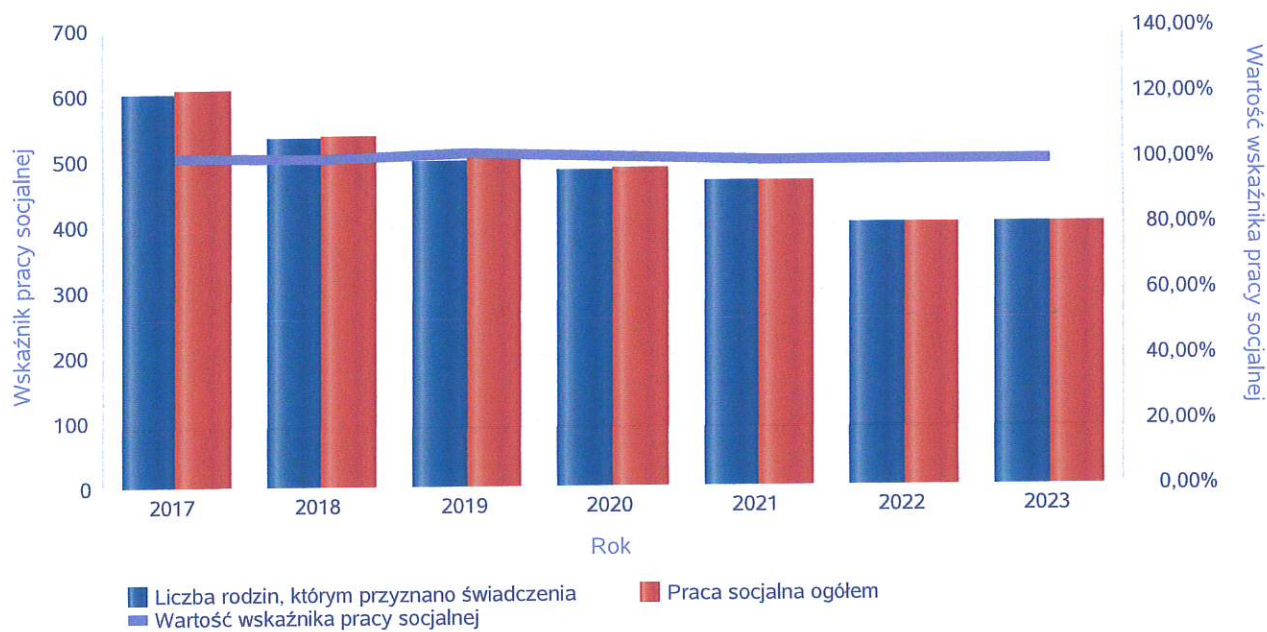
Liczba rodzin



Wskaźnik pracy socjalnej - wskaźnik obliczany jako stosunek liczby rodzin objętych pracą socjalną do rodzin osób, którym przyznano świadczenie pomnożony przez 100%

	2017	2018	2019	2020	2021	2022	2023
Wskaźnik pracy socjalnej	101,16%	100,56%	102,41%	101,04%	100,00%	100,00%	100,00%
Liczba rodzin, którym przyznano świadczenia	601	533	498	482	464	400	402
Praca socjalna ogółem	608	536	510	487	464	400	402

Wskaźnik pracy socjalnej

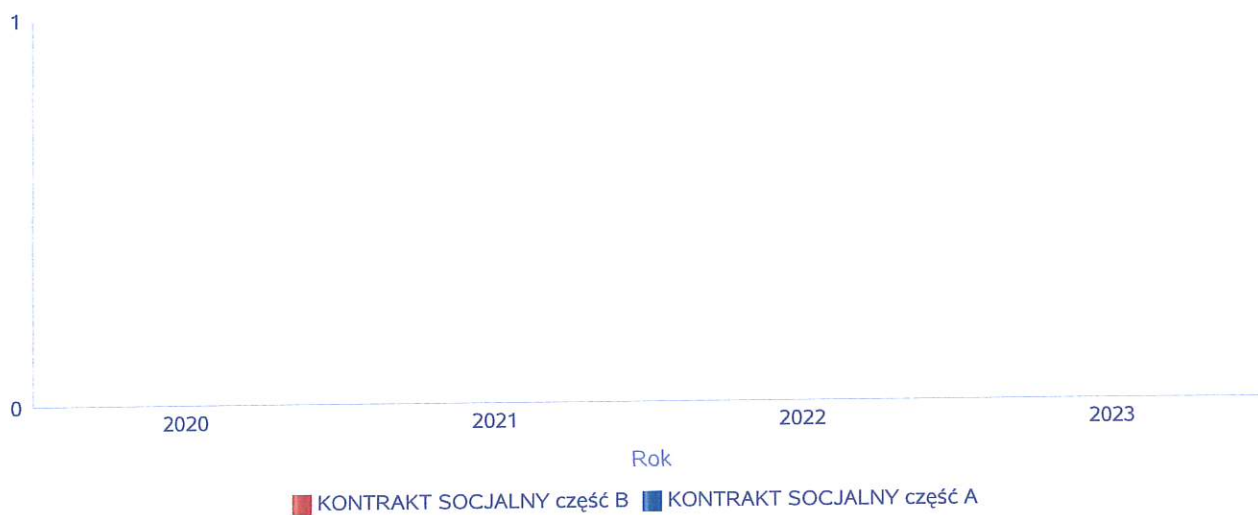


Kontrakt socjalny

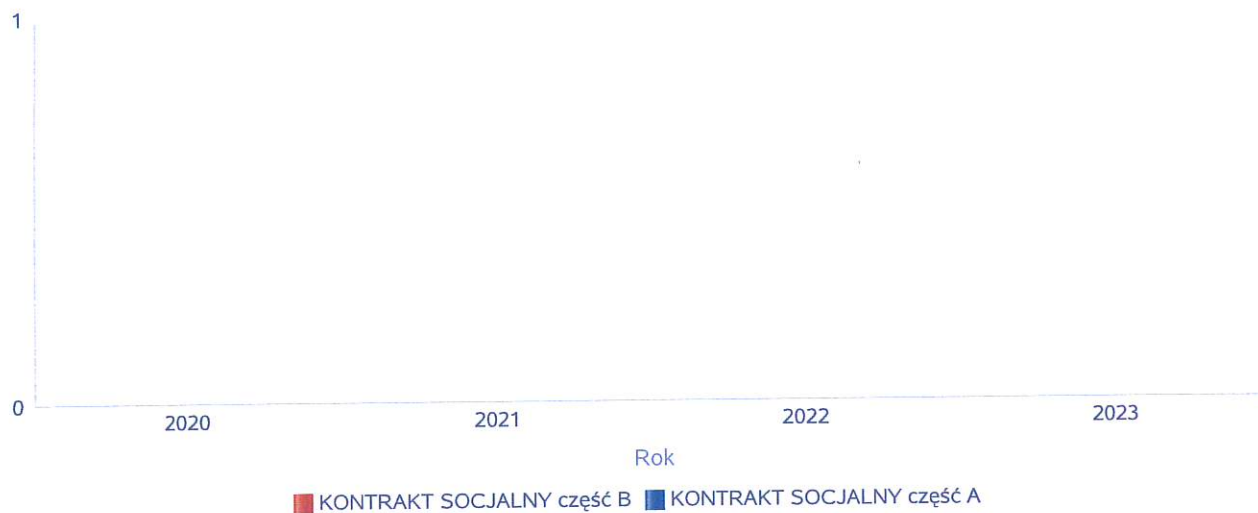
Wskaźnik obliczany jako udział osób objętych kontraktem socjalnym typu A i typu B w ogólnej liczbie osób nim objętych

Rok	Praca socjalna	Liczba kontraktów/projektów	Liczba osób objętych kontraktami/projektami socjalnymi
2020	KONTRAKT SOCJALNY część A	0	0
	KONTRAKT SOCJALNY część B	0	0
2021	KONTRAKT SOCJALNY część A	0	0
	KONTRAKT SOCJALNY część B	0	0
2022	KONTRAKT SOCJALNY część A	0	0
	KONTRAKT SOCJALNY część B	0	0
2023	KONTRAKT SOCJALNY część A	0	0
	KONTRAKT SOCJALNY część B	0	0

Liczba kontraktów/projektów

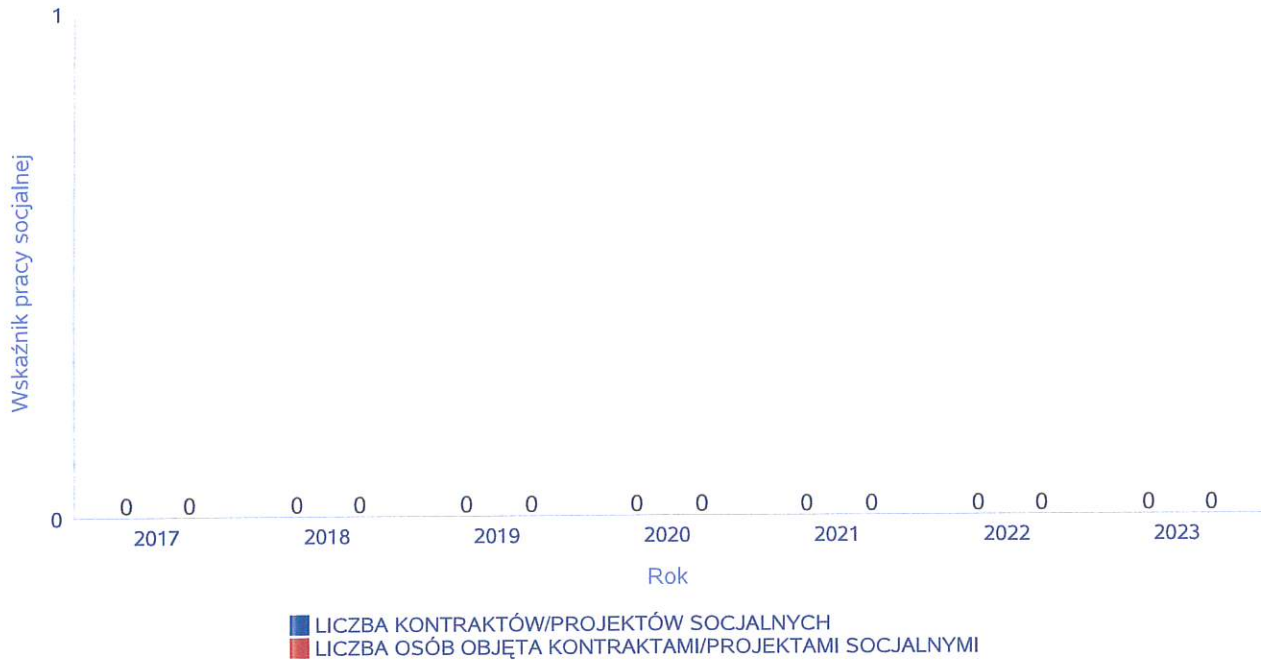


Liczba osób objętych kontraktami/projektami socjalnymi



Liczba projektów socjalnych w odniesieniu do liczby osób nimi objętych

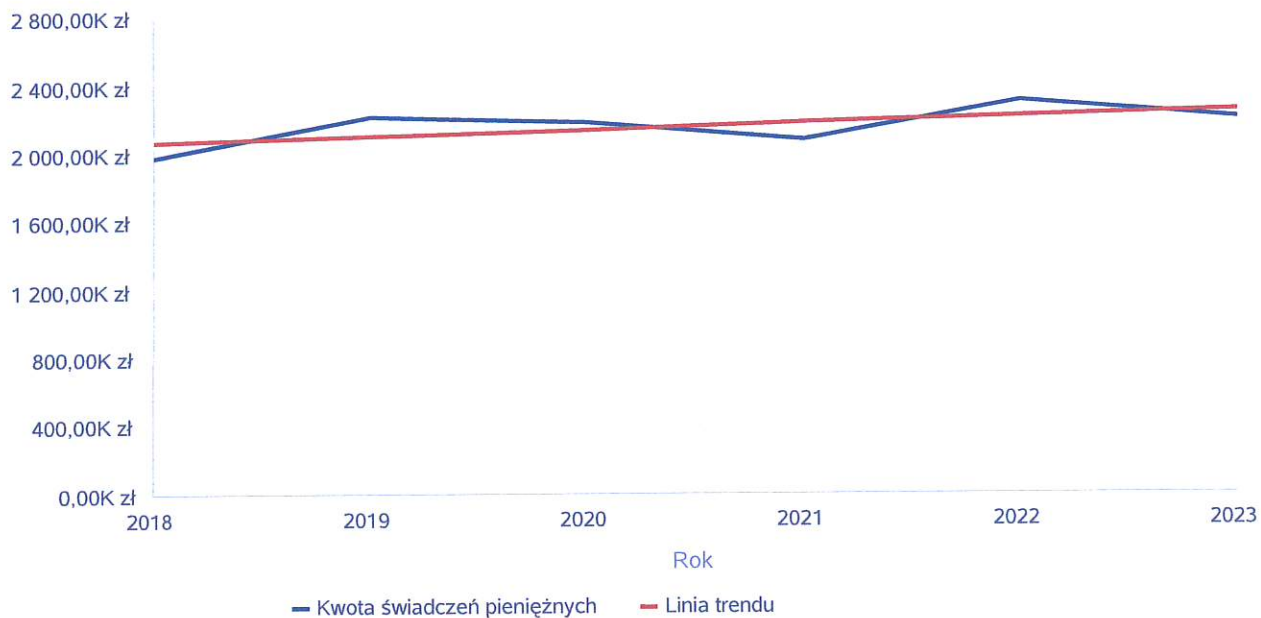
	2017	2018	2019	2020	2021	2022	2023
LICZBA KONTRAKTÓW/PROJEKTÓW SOCJALNYCH	0	0	0	0	0	0	0
LICZBA OSÓB OBJĘTA KONTRAKTAMI/PROJEKTAMI SOCJALNYMI	0	0	0	0	0	0	0



Świadczenia pieniężne z pomocy społecznej

Rok	Kwota świadczeń pieniężnych
2018	1 989 170,81 zł
2019	2 216 546,97 zł
2020	2 185 387,96 zł
2021	2 083 100,54 zł
2022	2 307 011,99 zł
2023	2 208 431,00 zł

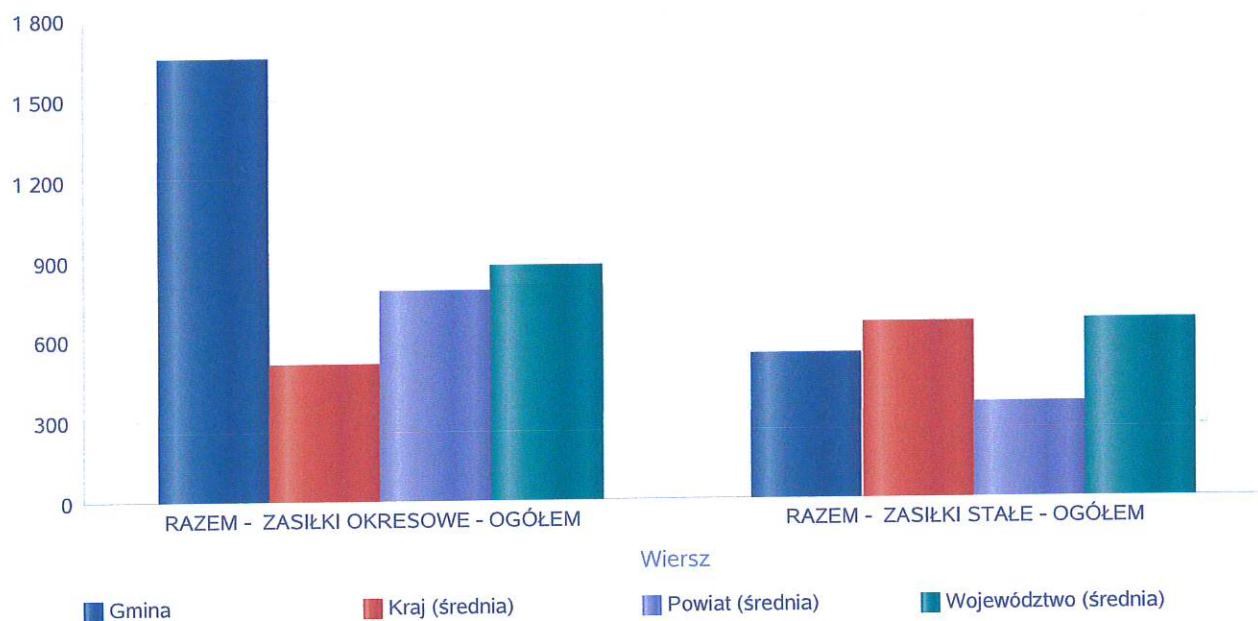
Kwota świadczeń pieniężnych



Podstawowe statystyki dla świadczeń pieniężnych

Poziom	Wiersz	Liczba świadczeń
Gmina	RAZEM - ZASIŁKI OKRESOWE - OGÓŁEM	1 652
	RAZEM - ZASIŁKI STAŁE - OGÓŁEM	538
Powiat (średnia)	RAZEM - ZASIŁKI OKRESOWE - OGÓŁEM	786
	RAZEM - ZASIŁKI STAŁE - OGÓŁEM	356
Województwo (średnia)	RAZEM - ZASIŁKI OKRESOWE - OGÓŁEM	878
	RAZEM - ZASIŁKI STAŁE - OGÓŁEM	660
Kraj (średnia)	RAZEM - ZASIŁKI OKRESOWE - OGÓŁEM	510
	RAZEM - ZASIŁKI STAŁE - OGÓŁEM	655

Liczba świadczeń





**DANE O KORZYSTAJĄCYCH Z POMOCY I WSPARCIA
w całym okresie sprawozdawczym**

WYSZCZEGÓLNIENIE		Rok 2022	Rok oceny 2023	Prognoza 2024
OSOBY I RODZINY, KTÓRYM UDZIELONO POMOCY I WSPARCIA				
Liczba osób	1	470	497	497
OSOBY I RODZINY, KTÓRYM PRZYZNANO ŚWIADCZENIE				
Liczba osób	2	470	497	497
W tym: osoby długotrwale korzystające	3	295	292	292
Wiek 0-17	4	64	87	87
Wiek produkcyjny *	5	332	334	334
Wiek poprodukcyjny **	6	74	76	76
Liczba rodzin	7	400	402	402
Liczba osób w rodzinach	8	956	944	944
w tym: KOBIETY (z wierszy 2-6)				
Ogółem	9	288	309	309
W tym: osoby długotrwale korzystające	10	181	176	176
Wiek 0-17	11	32	47	47
Wiek 18-59	12	197	207	207
Wiek 60 lat i więcej	13	59	55	55
OSOBY I RODZINY, Z KTÓRYMI PRZEPROWADZONO WYWIAD ŚRODOWISKOWY				
Liczba osób ogółem	14	470	497	497
Liczba rodzin	15	400	402	402
Liczba osób w rodzinach	16	956	944	944
KONTRAKT SOCJALNY				
Liczba zawartych kontraktów socjalnych - ogółem	17	0	0	0
Liczba osób objętych kontraktem socjalnym - ogółem	18	0	0	0

* wiek produkcyjny: kobiety w wieku 18-59 lat, mężczyźni 18-64 lat

** wiek poprodukcyjny: kobiety w wieku 60 i więcej, mężczyźni 65 i więcej

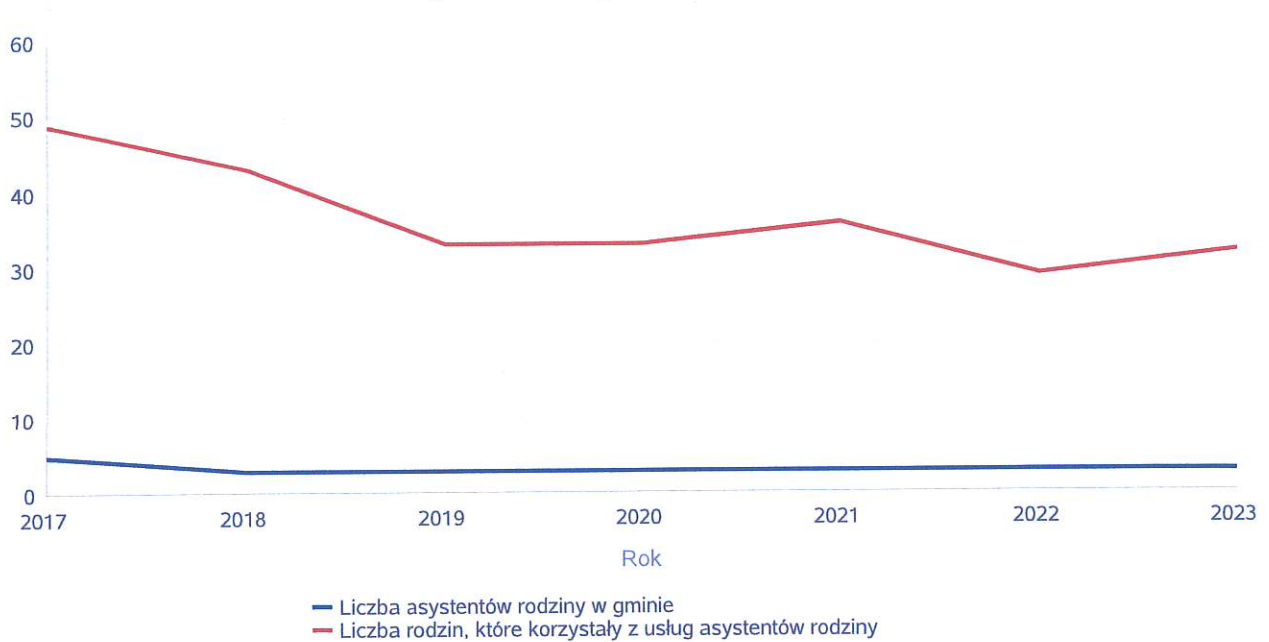
3.1. Dane o korzystających z pomocy i wsparcia GMINA - ZADANIA OPS, CUS oraz MOPS, MOPR

Pomoc i wsparcie z pomocy społecznej w Gminie Aleksandrów Kujawski w 2023 roku uzyskało 944 osób, co stanowiło 7,92 % wszystkich mieszkańców gminy. W roku oceny, w stosunku do 2022 roku, łączna liczba osób korzystających z pomocy i wsparcia zmniejszyła się o 12 osób. Natomiast liczba rodzin, którym przyznano świadczenie z pomocy społecznej zwiększyła się w stosunku do roku poprzedniego o 2 rodziny. W przypadku długotrwale korzystających z pomocy społecznej ich liczba osiągnęła poziom 292 osoby, co oznaczało spadek w stosunku do roku 2022 o 3 osoby. W Gminie Aleksandrów Kujawski najczęściej występującymi przyczynami trudnej sytuacji życiowej osób i rodzin a jednocześnie powodami ubiegania się o pomoc społeczną, wskazanymi przez ośrodki pomocy społecznej w 2023 roku było kolejno: ubóstwo, bezrobocie, długotrwała lub ciężka choroba, niepełnosprawność, bezradność w sprawach opiekuńczo - wychowawczych i prowadzenia gospodarstwa domowego. Poniżej prezentujemy w formie graficznej i tabelarycznej szczegółowe dane dotyczące: liczby rodzin i osób w rodzinach korzystających z pomocy społecznej w podziale na wiek i płeć, wskaźnika deprivacji lokalnej, liczby długotrwale korzystających z pomocy społecznej w podziale na płeć i grupy wiekowe, liczby osób i rodzin korzystających ze świadczeń pieniężnych i niepieniężnych, liczby osób korzystających z usług opiekuńczych i specjalistycznych usług opiekuńczych dla osób z zaburzeniami psychicznymi, liczby rodzin korzystających z poradnictwa specjalistycznego, wskaźnika pracy socjalnej, liczby rodzin korzystających z interwencji kryzysowej, wskaźnika kontraktu socjalnego w podziale na typy, wskaźnika projektów socjalnych.

Liczba asystentów rodziny oraz liczba rodzin objętych pracą asystenta rodziny

	2017	2018	2019	2020	2021	2022	2023
Liczba asystentów rodziny w gminie	5	3	3	3	3	3	3
Liczba rodzin, które korzystały z usług asystentów rodziny	49	43	33	33	36	29	32

Liczba asystentów rodziny oraz liczba rodzin



**Dane o osobach korzystających z pomocy i wsparcia
GMINA - ZADANIA OPS, CUS ORAZ MOPS, MOPR
wypełniają wyłącznie gminy i miasta na prawach powiatu
w całym okresie sprawozdawczym**

WYSZCZEGÓLNIENIE		Rok 2022	Rok oceny 2023	Prognoza 2024
ŚWIADCZENIA PIENIĘŻNE Z POMOCY SPOŁECZNEJ				
ZASIŁEK STAŁY				
Liczba osób	1	52	58	58
Kwota świadczeń w złotych	2	342 155	345 349	345 349
W tym: (wiersze 3-6)				
Zasiłek stały dla osób samotnie gospodarujących				
Liczba osób	3	43	51	51
Kwota świadczeń w złotych	4	304 567	318 368	318 368
Zasiłek stały dla osoby w rodzinie				
Liczba osób	5	9	7	7
Kwota świadczeń w złotych	6	37 588	26 981	26 981
ZASIŁEK OKRESOWY				
Liczba osób	7	252	232	232
Kwota świadczeń w złotych	8	876 921	805 367	805 367
W tym: (wiersze 9-16)				
Zasiłek okresowy z tytułu bezrobocia				
Liczba osób	9	204	193	193
Kwota świadczeń w złotych	10	721 100	649 177	649 177
Zasiłek okresowy z tytułu długotrwałej choroby				
Liczba osób	11	22	34	34
Kwota świadczeń w złotych	12	34 855	43 934	43 934
Zasiłek okresowy z tytułu niepełnosprawności				
Liczba osób	13	21	16	16
Kwota świadczeń w złotych	14	34 658	27 593	27 593
Zasiłek okresowy z tytułu możliwości utrzymania lub nabycia uprawnień do świadczeń z innych systemów zabezpieczenia społecznego				
Liczba osób	15	0	0	0
Kwota świadczeń w złotych	16	0	0	0
Zasiłek okresowy kontynuowany niezależnie od dochodu na podstawie art. 38 ust. 4a i 4b				
Liczba osób	17	0	0	0
Kwota świadczeń w złotych	18	0	0	0
ZASIŁEK CELOWY				
Liczba osób	19	360	367	367
Kwota świadczeń w złotych	20	1 072 694	1 068 349	1 068 349
W tym: (wiersze 21 - 22)				
ZASIŁEK CELOWY PRZYZNANY W RAMACH PROGRAMU WIELOLETNIEGO "POSIŁEK W SZKOLE I W DOMU"				
Liczba osób	21	329	339	339

Kwota świadczeń w złotych	22	1 004 789	974 214	974 214
ZASIŁEK CELOWY PRYZNANY NIEZALEŻNIE OD DOCHODU na podstawie art. 39a ust. 1 i 2				
Liczba osób	23	0	0	0
Kwota świadczeń w złotych	24	0	0	0
ŚWIADCZENIA NIEPIENIĘŻNE Z POMOCY SPOŁECZNEJ				
POSIŁEK OGÓŁEM				
Liczba osób	25	64	89	89
Kwota świadczeń w złotych	26	75 211	119 536	119 536
W tym: (z wierszy 25 - 26)				
DLA DZIECI (z wyłączeniem posiłków przyznanych doraźnie dzieciom i młodzieży/MRiPS-03, dział 1B, wiersz 25)				
Liczba osób	27	64	89	89
Kwota świadczeń w złotych	28	75 211	119 536	119 536
W tym (z wierszy 25-26):				
POSIŁEK świadczenie przyznane w ramach programu wieloletniego "POSIŁEK W SZKOLE I W DOMU"				
Liczba osób	29	64	89	89
Kwota świadczeń w złotych	30	75 211	119 536	119 536
W tym (z wierszy 29-30):				
DLA DZIECI				
Liczba osób	31	64	89	89
Kwota świadczeń w złotych	32	75 211	119 536	119 536
SCHRONIENIE - OGÓŁEM				
Liczba osób	33	2	2	2
Kwota świadczeń w złotych	34	8 295	17 334	17 334
UBRANIE				
Liczba osób	35	0	0	0
Kwota świadczeń w złotych	36	0	0	0
SPRAWIENIE POGRZEBU				
Liczba osób	37	0	0	1
Kwota świadczeń w złotych	38	0	0	5 000
ODPŁATNOŚĆ GMINY ZA POBYT W DOMU POMOCY SPOŁECZNEJ				
Liczba osób	39	12	12	12
Kwota świadczeń w złotych	40	503 191	609 221	609 221
WSPIERANIE RODZINY I PIECZA ZASTĘPCZA				
Liczba rodzin objęta pracą asystenta rodziny	41	33	32	32
Liczba rodzin wspierających	42	0	0	0
Liczba asystentów rodziny	43	3	3	3
Odpłatność za pobyt dziecka w pieczy zastępczej w złotych	44	210 187	257 876	257 876

4. Inne rodzaje pomocy i świadczeń

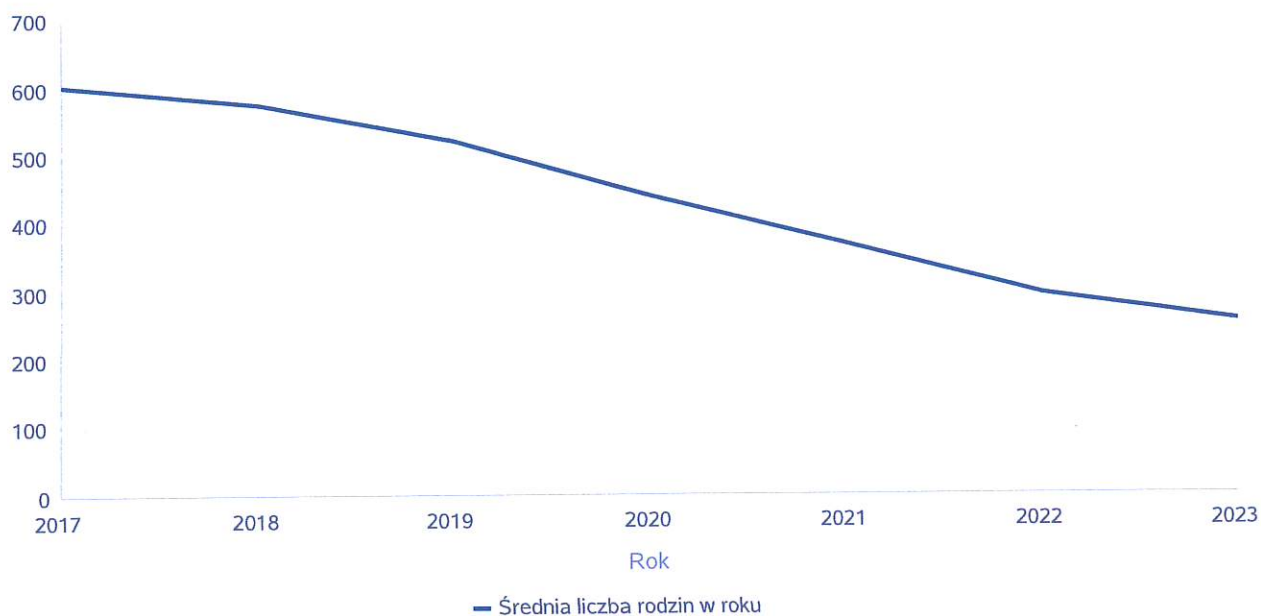
Liczba pobierających w roku oceny zasiłek rodzinny wyniosła 525 rodzin. W stosunku do roku poprzedniego liczba ta zmalała o 52 rodziny (co stanowi spadek o 9 % w stosunku do roku poprzedniego). Całkowita kwota przyznanego świadczenia w formie zasiłku rodzinnego wyniosła 735.413,00 zł i w porównaniu z rokiem poprzednim zmalała o 96.381,00 zł. Poniżej prezentujemy w formie

graficznej i tabelarycznej szczegółowe dane dotyczące: liczby rodzin i kwoty świadczeń w zakresie zasiłków rodzinnych, dodatków do zasiłków rodzinnych, jednorazowych dodatków z tytułu urodzenia się dziecka, jednorazowej zapomogi z tytułu urodzenia dziecka, liczby i kwot świadczeń pielęgnacyjnych, zasiłku pielęgnacyjnego, zasiłku pielęgnacyjnego dla niepełnosprawnego dziecka, dla osoby niepełnosprawnej w wieku powyżej 16 lat o różnych stopniach niepełnosprawności, zasiłku pielęgnacyjnego dla osób, które ukończyły 75 lat, specjalnego zasiłku opiekuńczego, zasiłku dla opiekuna, świadczeń alimentacyjnych.

Średniomiesięczna liczba rodzin korzystających z zasiłków rodzinnych wraz z dodatkami oraz korzystających z jednorazowej zapomogi z tytułu urodzenia dziecka

	Liczba rodzin						
	2017	2018	2019	2020	2021	2022	2023
Liczba rodzin korzystających z zasiłków rodzinnych wraz z dodatkami	604	576	522	440	368	294	255

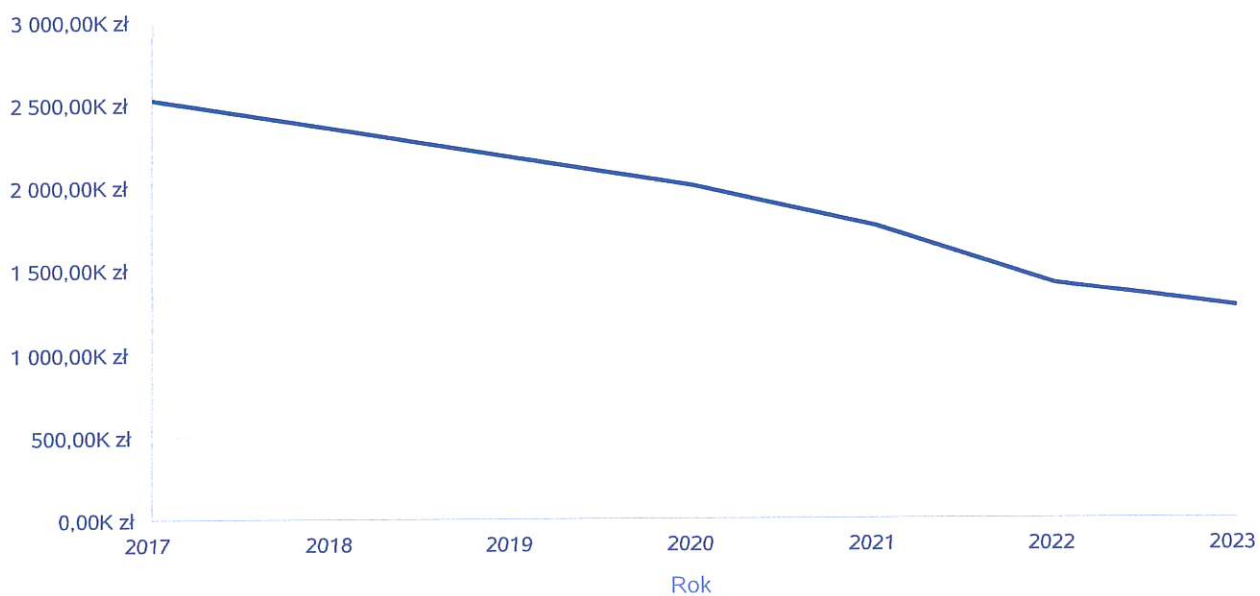
Średniomiesięczna liczba rodzin korzystających z zasiłków rodzinnych wraz z dodatkami



Kwota zasiłków rodzinnych wraz z dodatkami ogółem wypłaconych w ciągu roku

Rok	Kwota
2017	2 534 264,53 zł
2018	2 363 283,64 zł
2019	2 185 831,08 zł
2020	2 010 971,02 zł
2021	1 765 706,10 zł
2022	1 413 803,75 zł
2023	1 276 049,10 zł

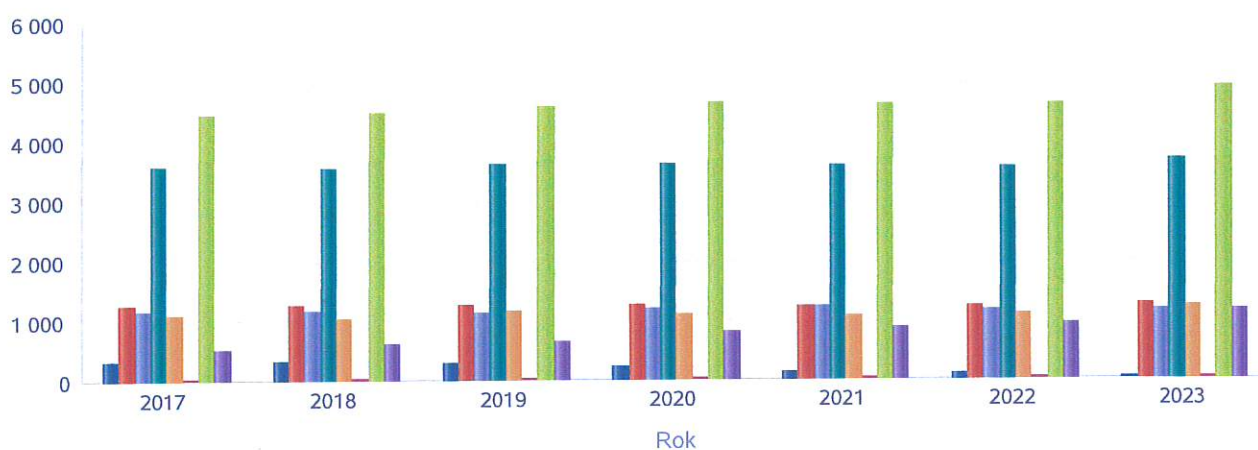
Kwota zasiłków rodzinnych wraz z dodatkami oraz jednorazowej zapomogi z tytułu urodzenia dziecka



Liczba świadczeń: świadczenie pielęgnacyjne, zasiłek pielęgnacyjny, zasiłek pielęgnacyjny dla niepełnosprawnego dziecka, dla osoby niepełnosprawnej w wieku powyżej 16 lat o różnych stopniach niepełnosprawności, zasiłek pielęgnacyjny dla osób, które ukończyły 75 lat, specjalny zasiłek opiekuńczy

	Kwota						
	2017	2018	2019	2020	2021	2022	2023
Specjalny zasiłek opiekuńczy	335	319	289	240	151	117	54
Zasiłek pielęgnacyjny - osobie niepełnosprawnej w wieku powyżej 16. roku życia legitymującej się orzeczeniem o umiarkowanym stopniu niepełnosprawności, jeżeli niepełnosprawność powstała w wieku do ukończenia 21 roku życia	1 268	1 274	1 264	1 259	1 229	1 239	1 275
Zasiłek pielęgnacyjny - dla niepełnosprawnego dziecka	1 159	1 186	1 147	1 213	1 245	1 184	1 171
Zasiłek pielęgnacyjny - ogółem	3 585	3 558	3 632	3 611	3 599	3 564	3 705
Zasiłek pielęgnacyjny - osobie niepełnosprawnej w wieku powyżej 16. roku życia o znacznym stopniu niepełnosprawności	1 110	1 060	1 177	1 097	1 089	1 107	1 222
Zasiłek pielęgnacyjny - osobie, która ukończyła 75 lat	48	38	44	42	36	34	37
Świadczenia opiekuńcze ogółem - Zasiłek pielęgnacyjny, świadczenia pielęgnacyjne, specjalny zasiłek opiekuńczy	4 458	4 500	4 590	4 659	4 635	4 625	4 926
Świadczenie pielęgnacyjne	538	623	669	808	885	944	1 167

Liczba świadczeń

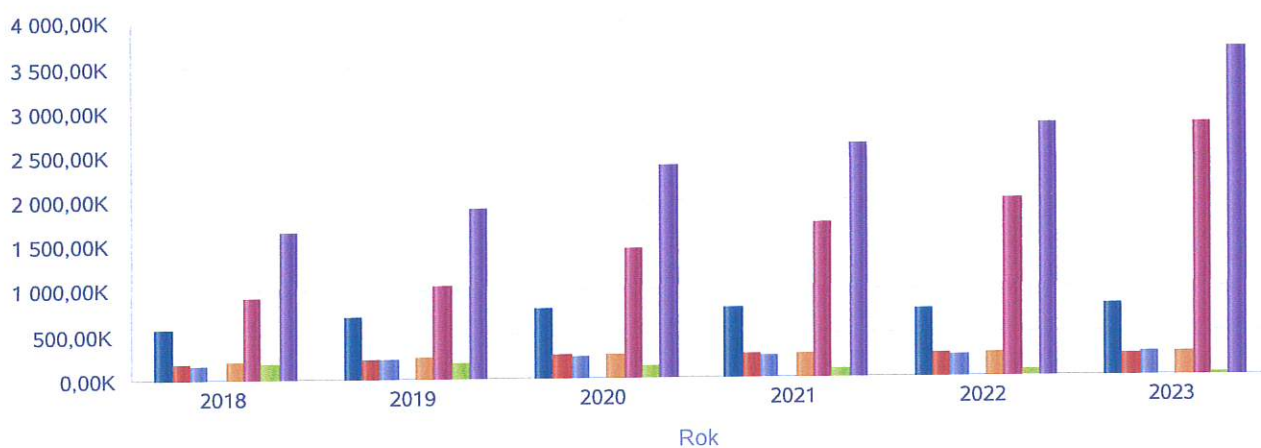


- Specjalny zasiłek opiekuńczy
- Zasiłek pielęgnacyjny - dla niepełnosprawnego dzie...
- Zasiłek pielęgnacyjny - osobie niepełnosprawnej w ...
- Świadczenia opiekuńcze ogółem - Zasiłek pielęgnac...
- Zasiłek pielęgnacyjny - ogółem
- Zasiłek pielęgnacyjny - osobie, która ukończyła 75 lat
- Świadczenie pielęgnacyjne

Kwota świadczeń: świadczenie pielęgnacyjne, zasiłek pielęgnacyjny, zasiłek pielęgnacyjny dla niepełnosprawnego dziecka, dla osoby niepełnosprawnej w wieku powyżej 16 lat o różnych stopniach niepełnosprawności, zasiłek pielęgnacyjny dla osób które ukończyły 75 lat, specjalny zasiłek opiekuńczy, zasiłek dla opiekuna

Świadczenia opiekuńcze	Kwota świadczeń					
	2018	2019	2020	2021	2022	2023
Zasiłek pielęgnacyjny - ogółem	562 002,00	687 983,00	779 210,00	776 808,00	769 255,00	799 687,00
Zasiłek pielęgnacyjny - dla niepełnosprawnego dziecka	186 737,00	216 879,00	261 657,00	268 721,00	255 555,00	252 749,00
Zasiłek pielęgnacyjny - osobie niepełnosprawnej w wieku powyżej 16. roku życia o znacznym stopniu niepełnosprawności	167 616,00	223 064,00	236 745,00	235 050,00	238 935,00	263 756,00
Zasiłek pielęgnacyjny - osobie, która ukończyła 75 lat	6 003,00	8 366,00	9 065,00	7 770,00	7 339,00	7 986,00
Zasiłek pielęgnacyjny - osobie niepełnosprawnej w wieku powyżej 16. roku życia legitymującej się orzeczeniem o umiarkowanym stopniu niepełnosprawności, jeżeli niepełnosprawność powstała w wieku do ukończenia 21 roku życia	201 646,00	239 674,00	271 743,00	265 267,00	267 426,00	275 196,00
Świadczenie pielęgnacyjne	918 080,00	1 039 900,00	1 444 292,00	1 732 197,00	1 991 226,00	2 833 510,00
Specjalny zasiłek opiekuńczy	170 268,00	178 333,00	147 780,00	92 876,00	72 540,00	32 984,00
Świadczenia opiekuńcze ogółem - Zasiłek pielęgnacyjny, świadczenia pielęgnacyjne, specjalny zasiłek opiekuńczy	1 650 350,00	1 906 216,00	2 371 282,00	2 601 881,00	2 833 021,00	3 666 181,00

Kwota świadczeń

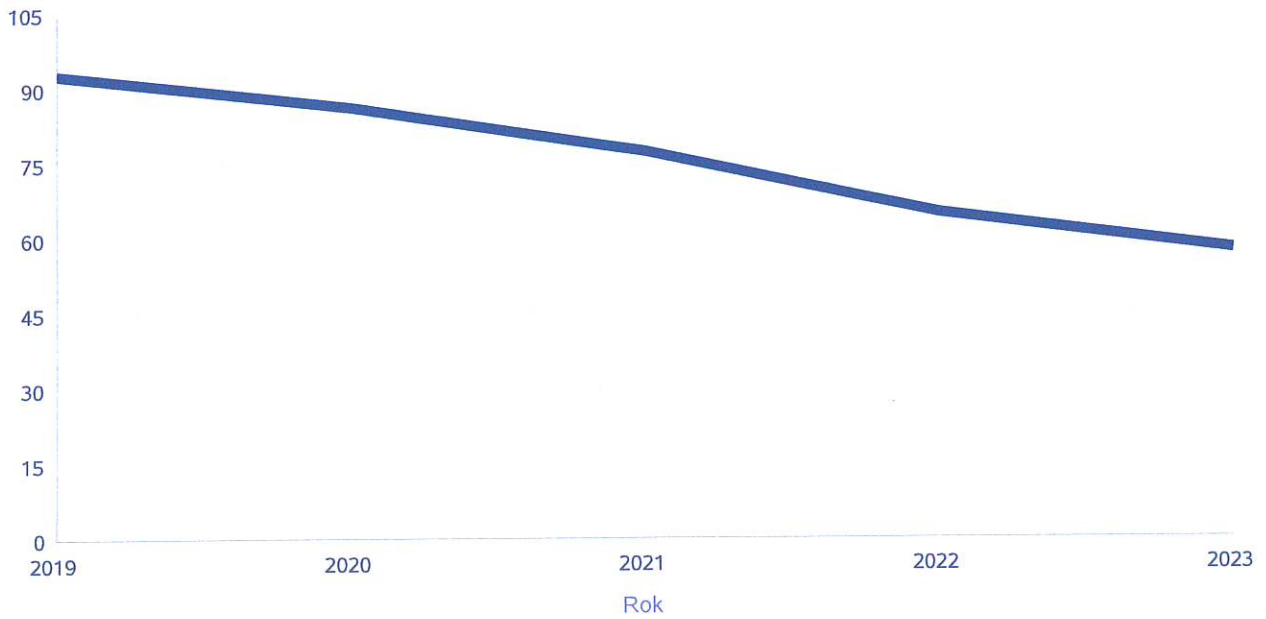


- Zasiłek pielęgnacyjny - ogółem
- Zasiłek pielęgnacyjny - osobie niepełnosprawnej ...
- Zasiłek pielęgnacyjny - osobie niepełnosprawnej ...
- Specjalny zasiłek opiekuńczy
- Zasiłek pielęgnacyjny - dla niepełnosprawnego ...
- Zasiłek pielęgnacyjny - osobie, która ukończyła 7...
- Świadczenie pielęgnacyjne
- Świadczenia opiekuńcze ogółem - Zasiłek pielęgnac...

Liczba osób korzystających ze świadczenia alimentacyjnego w poszczególnych latach

	Liczba osób				
	2019	2020	2021	2022	2023
Liczba osób korzystających ze świadczenia alimentacyjnego	93	87	78	65	58

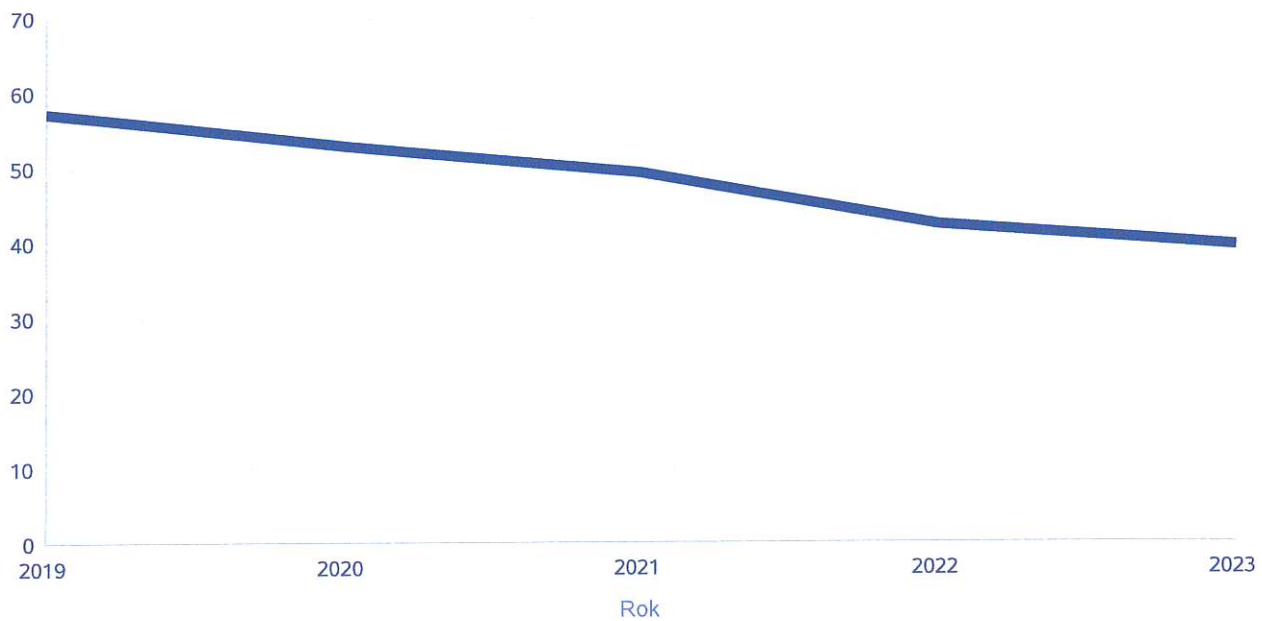
Liczba osób korzystających ze świadczenia alimentacyjnego



Liczba rodzin korzystających ze świadczenia alimentacyjnego w poszczególnych latach

	Liczba rodzin				
	2019	2020	2021	2022	2023
Liczba rodzin korzystających ze świadczenia alimentacyjnego	58	53	49	43	40

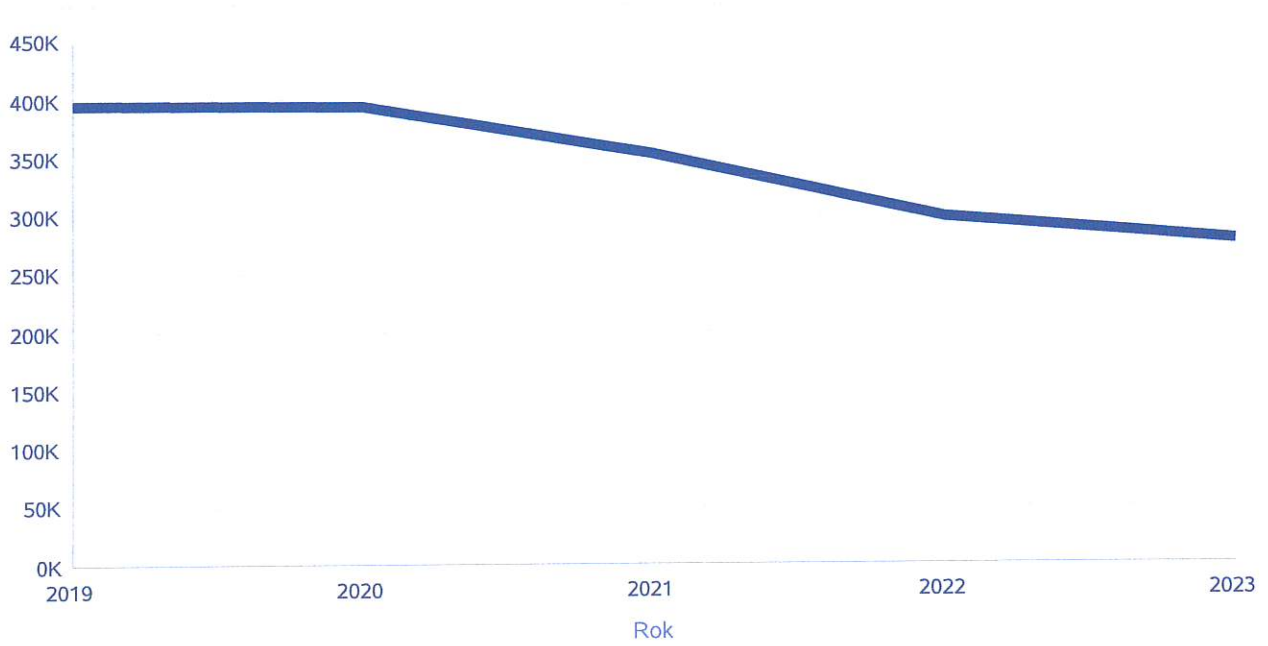
Liczba rodzin korzystających ze świadczenia alimentacyjnego



Kwota świadczeń z funduszu alimentacyjnego w poszczególnych latach [w zł]

	Kwota				
	2019	2020	2021	2022	2023
Ogólna kwota świadczeń z funduszu alimentacyjnego	395 014	393 265	351 790	297 339	278 688

Kwota świadczeń z funduszu alimentacyjnego



INNE RODZAJE POMOCY I ŚWIADCZEŃ

WYSZCZEGÓLNIENIE		Rok 2022	Rok oceny 2023	Prognoza 2024
DODATKI MIESZKANIOWE				
Liczba gospodarstw domowych	1	16	24	24
Kwota świadczeń w złotych	2	18 442	40 921	40 921
DODATKI ENERGETYCZNE				
Liczba gospodarstw domowych	3	0	0	0
Kwota świadczeń w złotych	4	0	0	0

5. Zasoby instytucjonalne pomocy i wsparcia

Pomoc społeczna to nie tylko wsparcie finansowe osób i rodzin potrzebujących pomocy, ale także pomoc instytucjonalna, świadczona przez placówki pomocy społecznej. W Gminie Aleksandrów Kujawski prowadzą działalność następujące instytucje pomocy społecznej, finansowane z budżetu gminy: Dzienny Dom Pobytu w Słomkowie oraz Klub Seniora w Zdunach. Poniżej prezentujemy w formie graficznej i tabelarycznej szczegółowe dane dotyczące: liczby placówek w podziale na typ i instytucje prowadzącą, liczby miejsc i liczby osób korzystających z placówek, wskaźnik nasycenia usługami w postaci środowiskowych domów samopomocy, mieszkań treningowych i wspomaganych.

Liczba jednostek organizacyjnych pomocy i integracji społecznej o zasięgu lokalnym i o zasięgu ponadgminnym w podziale na instytucję prowadzącą

Jednostka	INNY PODM. PROW. NA ZLEC. GMINY - liczba jedn.	INNY PODM. PROW. NA ZLEC. POW. - liczba jedn.	PODM. PROW. - GMINA - liczba jedn.	PODM. PROW. - POW. - liczba jedn.
CENTRA USŁUG SPOŁECZNYCH	X	X	0	X
DOMY POMOCY SPOŁECZNEJ	0	0	0	0
MIESZKANIA TRENINGOWE ORAZ WSPOMAGANE	0	0	0	0
NOCLEGOWNIE	0	0	0	0
OGRZEWALNIE	0	0	0	0
OŚRODKI INTERWENCJI KRYZYSOWEJ OGÓŁEM	X	0	X	0
OŚRODKI POMOCY SPOŁECZNEJ	X	X	1	X
OŚRODKI WSPARCIA OGÓŁEM	0	0	0	0
PLACÓWKI SPECJALISTYCZNEGO PORADNICTWA OGÓŁEM	X	0	X	0
POWIATOWE CENTRA POMOCY RODZINIE	X	X	X	0
RODZINNE DOMY POMOCY	0	X	X	X

Liczba jednostek organizacyjnych pomocy i integracji społecznej

CENTRA USŁUG SPOŁECZNYCH

DOMY POMOCY SPOŁECZNEJ

MIESZKANIA TRENINGOWE ORAZ
WSPOMAGANE

NOCLEGOWNIE

OGRZEWALNIE

OŚRODKI INTERWENCJI
KRYZYSOWEJ OGÓŁEM

OŚRODKI POMOCY SPOŁECZNEJ

OŚRODKI WSPARCIA OGÓŁEM

PLACÓWKI SPECJALISTYCZNEGO
PORADNICTWA OGÓŁEM

POWIATOWE CENTRA POMOCY
RODZINIE

RODZINNE DOMY POMOCY

0

1

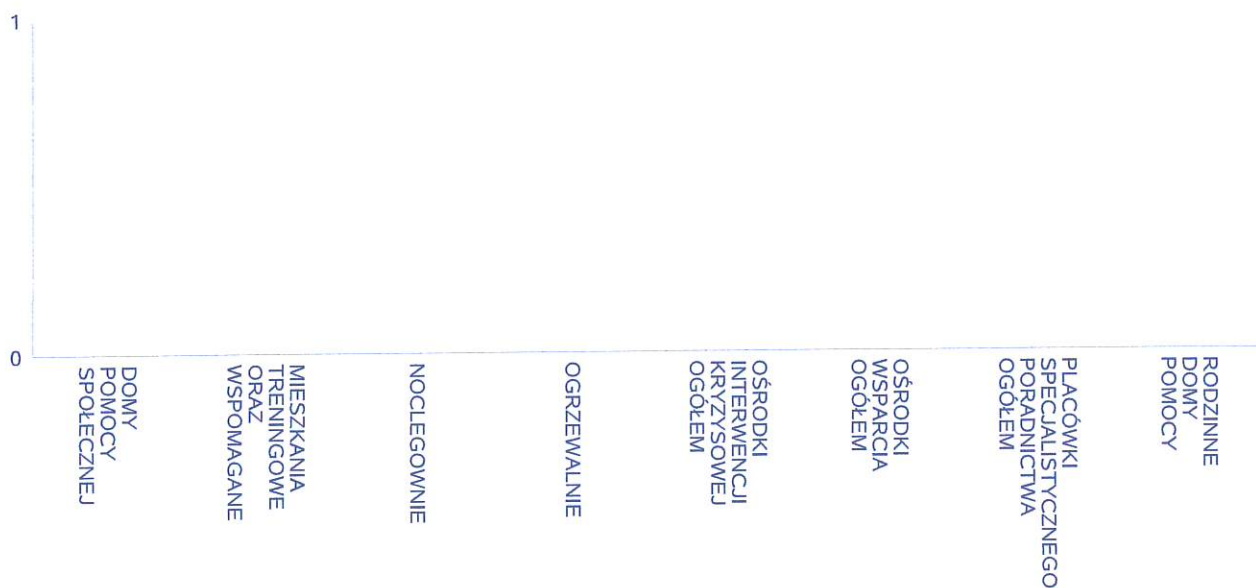
2

- INNY PODMIOT PROWADZĄCY NA ZLECENIE GMINY - liczba jednostek
- INNY PODMIOT PROWADZĄCY NA ZLECENIE POWIATU - liczba jednostek
- PODMIOT PROWADZĄCY - GMINA - liczba jednostek
- PODMIOT PROWADZĄCY - POWIAT - liczba jednostek

Liczba miejsc w jednostkach organizacyjnych pomocy i integracji społecznej o zasięgu lokalnym i o zasięgu ponadgminnym

Jednostka	liczba miejsc	liczba osób korzystających
DOMY POMOCY SPOŁECZNEJ	0	0
MIESZKANIA TRENINGOWE ORAZ WSPOMAGANE	0	0
NOCLEGOWNIE	0	0
OGRZEWALNIE	0	0
OŚRODKI INTERWENCJI KRYZYSOWEJ OGÓŁEM	x	0
OŚRODKI WSPARCIA OGÓŁEM	0	0
PLACÓWKI SPECJALISTYCZNEGO PORADNICTWA OGÓŁEM	x	0
RODZINNE DOMY POMOCY	0	0

Liczba miejsc w jednostkach organizacyjnych pomocy i integracji społecznej o zasięgu lokalnym i o zasięgu ponadgminnym



Nasylenie usługami w DPS

Wskaźnik obliczany jako stosunek liczby osób umieszczonych w DPS pomnożony przez 100 do sumy liczby osób umieszczonych w DPS i liczby oczekujących

Grupa osób	Wskaźnik nasycenia usługami w DPS-ach wyrażony w %			
	2020	2021	2022	2023
ogółem				
osoby w podeszłym wieku				
osoby przewlekle somatycznie chore				
osoby przewlekle psychicznie chore				
osoby dorosłe niepełnosprawne intelektualnie				
dzieci i młodzież niepełnosprawna intelektualnie				
osoby niepełnosprawne fizycznie				
osoby uzależnione od alkoholu				

Nasylenie usługami w DPS-ach

2020

2021

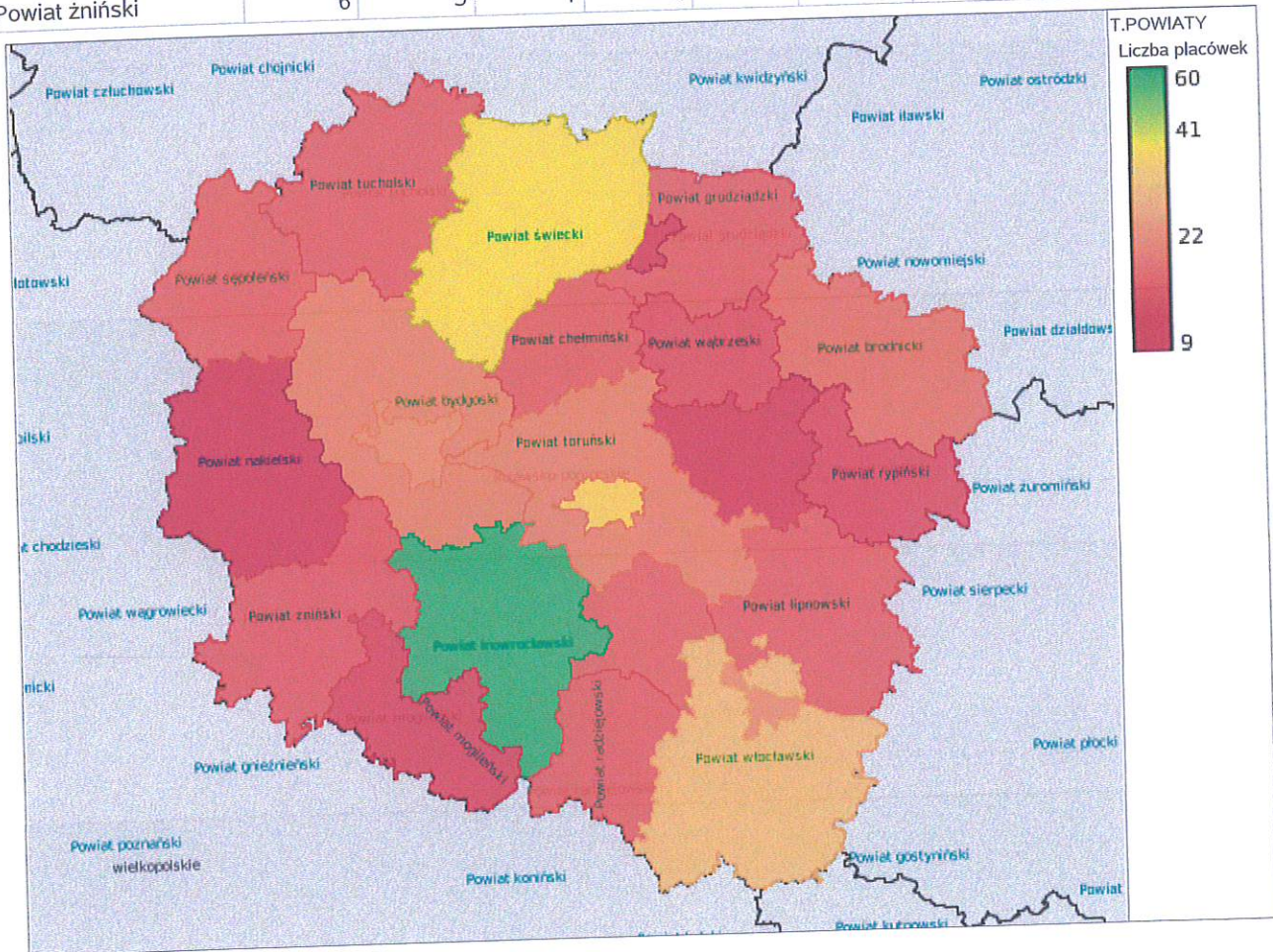
2022

2023

- dzieci i młodzież niepełnosprawna intelektualnie
- osoby dorosłe niepełnosprawne intelektualnie
- osoby przewlekle psychicznie chore
- osoby uzależnione od alkoholu

- ogółem
- osoby niepełnosprawne fizycznie
- osoby przewlekle somatycznie chore
- osoby w podeszłym wieku

Powiat	Ogółem	DOMY POMOCY SPOŁ.	MIESZK. TRENIN. ORAZ WSPOM.	NOCLE - GOWNIE	OGRZE - WALNIE	OŚR. INTER - WENCJI KRYZYS. OG.	OŚRODKI WSPARCIA OGÓŁEM	PLAC. SPEC. PORAD.	POWIAT. CENTRA POM. RODZ.
Powiat rypiński	4	1	0	0	0	0	1	1	1
Powiat sępoleński	8	3	4	0	0	0	0	0	1
Powiat toruński	8	4	0	0	0	0	2	1	1
Powiat tucholski	4	1	1	0	0	0	0	1	1
Powiat wąbrzeski	5	1	0	0	0	1	2	0	1
Powiat włocławski	8	5	0	0	0	0	1	1	1
Powiat świecki	6	3	1	0	0	1	0	1	0
Powiat żniński	6	3	1	0	0	0	1	0	1



Raport - Rozmieszczenie jednostek organizacyjnych pomocy i integracji społecznej o zasięgu lokalnym i o zasięgu ponadgminnym w województwie



ZASOBY INSTYTUCJONALNE POMOCY i WSPARCIA

WYSZCZEGÓLNIENIE		Rok 2022	Rok oceny 2023	Prognoza 2024
OŚRODKI WSPARCIA - OGÓŁEM				
Liczba miejsc w placówkach ogółem	1	70	70	70
Liczba osób korzystających	2	86	91	91
Liczba osób oczekujących (wg stanu na 31 grudnia danego roku)	3	0	0	0
Liczba decyzji odmownych (wg stanu na 31 grudnia danego roku)	4	0	0	0
Kadra placówek - liczba osób zatrudnionych ogółem (wg stanu na 31 grudnia danego roku)	5	6	6	6
Roczny koszt prowadzenia i utrzymania placówek (w złotych)	6	891 422	1 400 796	1 400 796
W TYM (z wierszy 1-6, dotyczy wierszy 7-27):				
ŚRODOWISKOWE DOMY SAMOPOMOCY				
Liczba miejsc w placówkach ogółem	7	0	0	0
Liczba osób korzystających	8	0	0	0
Liczba osób umieszczonych	9	0	0	0
Liczba osób oczekujących (wg stanu na 31 grudnia danego roku)	10	0	0	0
Kadra placówek - liczba osób zatrudnionych ogółem (wg stanu na 31 grudnia danego roku)	11	0	0	0
Roczny koszt prowadzenia i utrzymania placówek (w złotych)	12	0	0	0
DZIENNE DOMY POMOCY				
Liczba miejsc w placówkach ogółem	13	25	25	25
Liczba osób korzystających	14	42	51	51
Liczba osób oczekujących (wg stanu na 31 grudnia danego roku)	15	0	0	0
Kadra placówek - liczba osób zatrudnionych ogółem (wg stanu na 31 grudnia danego roku)	16	4	4	4
Roczny koszt prowadzenia i utrzymania placówek (w złotych)	17	563 284	952 870	952 870
KLUBY SAMOPOMOCY				
Liczba miejsc w placówkach ogółem	18	30	45	45
Liczba osób korzystających	19	27	40	40
Liczba osób oczekujących (wg stanu na 31 grudnia danego roku)	20	0	0	0
Kadra placówek - liczba osób zatrudnionych ogółem (wg stanu na 31 grudnia danego roku)	21	1	2	2
Roczny koszt prowadzenia i utrzymania placówek (w złotych)	22	191 938	447 926	447 926
SCHRONISKA DLA OSÓB BEZDOMNYCH i SCHRONISKA DLA OSÓB BEZDOMNYCH Z USŁUGAMI OPIEKUŃCZYMI				

Liczba miejsc w placówkach ogółem	23	0	0	0
Liczba osób korzystających	24	0	0	0
Liczba osób skierowanych w wyniku eksmisji	25	0	0	0
Kadra placówek - liczba osób zatrudnionych ogółem (wg stanu na 31 grudnia danego roku)	26	0	0	0
Roczny koszt prowadzenia i utrzymania placówek (w złotych)	27	0	0	0
OGRZEWALNIE				
Liczba miejsc w placówkach ogółem	28	0	0	0
Liczba osób korzystających	29	0	0	0
Kadra placówek - liczba osób zatrudnionych ogółem (wg stanu na 31 grudnia danego roku)	30	0	0	0
Roczny koszt prowadzenia i utrzymania placówek (w złotych)	31	0	0	0
NOCLEGOWNIE				
Liczba miejsc w placówkach ogółem	32	0	0	0
Liczba osób korzystających	33	0	0	0
Liczba osób skierowanych w wyniku eksmisji	34	0	0	0
Kadra placówek - liczba osób zatrudnionych ogółem (wg stanu na 31 grudnia danego roku)	35	0	0	0
Roczny koszt prowadzenia i utrzymania placówek (w złotych)	36	0	0	0

ZASOBY INSTYTUCJONALNE POMOCY I WSPARCIA (c.d.)

WYSZCZEGÓLNIENIE		Rok 2022	Rok oceny 2023	Prognoza 2024
DOMY POMOCY SPOŁECZNEJ				
Liczba miejsc w placówkach ogółem	1	0	0	0
Liczba miejsc usługi wsparcia krótkoterminowego	2	X	0	0
Liczba osób korzystających	3	0	0	0
Liczba osób korzystających z usługi wsparcia krótkoterminowego	4	X	0	0
Liczba osób umieszczonych	5	0	0	0
Liczba osób oczekujących (wg stanu na 31 grudnia danego roku)	6	0	0	0
Liczba decyzji odmownych (wg stanu na 31 grudnia danego roku)	7	0	0	0
Kadra placówek - liczba osób zatrudnionych ogółem (wg stanu na 31 grudnia danego roku)	8	0	0	0
Roczny koszt prowadzenia i utrzymania placówek (w złotych)	9	0	0	0
MIESZKANIA TRENINGOWE ORAZ WSPOMAGANE OGÓŁEM				
Liczba miejsc w placówkach ogółem	10	0	0	0
Liczba osób korzystających	11	0	0	0
Liczba osób umieszczonych	12	0	0	0

Liczba osób oczekujących (wg stanu na 31 grudnia danego roku)	13	0	0	0
Kadra placówek - liczba osób zatrudnionych ogółem (wg stanu na 31 grudnia danego roku)	14	0	0	0
Roczny koszt prowadzenia i utrzymania placówek (w złotych)	15	0	0	0
OŚRODKI INTERWENCJI KRYZYSOWEJ OGÓŁEM (powiatowe)				
Liczba miejsc w placówkach ogółem	16	0	0	0
Liczba osób korzystających	17	0	0	0
PLACÓWKI SPECJALISTYCZNEGO PORADNICTWA (powiatowe)				
Liczba osób korzystających	18	0	0	0
Kadra placówek - liczba osób zatrudnionych ogółem (wg stanu na 31 grudnia danego roku)	19	0	0	0
Roczny koszt prowadzenia i utrzymania placówek (w złotych)	20	0	0	0
PLACÓWKI WSPARCIA DZIENNEGO				
Liczba miejsc w placówkach ogółem	21	15	15	0
Liczba osób korzystających	22	18	15	0
Kadra placówek - liczba osób zatrudnionych ogółem (wg stanu na 31 grudnia danego roku)	23	1	1	0
Roczny koszt prowadzenia i utrzymania placówek (w złotych)	24	136 200	85 385	0
PLACÓWKI OPIEKUŃCZO-WYCHOWAWCZE OGÓŁEM				
Liczba miejsc w placówkach ogółem	25	X	X	X
Liczba osób korzystających	26	X	X	X
Kadra placówek - liczba osób zatrudnionych ogółem (wg stanu na 31 grudnia danego roku)	27	X	X	X
Roczny koszt prowadzenia i utrzymania placówek (w złotych)	28	X	X	X
W tym: PLACÓWKI TYPU RODZINNEGO				
Liczba miejsc w placówkach ogółem	29	X	X	X
Liczba osób korzystających	30	X	X	X
Kadra placówek - liczba osób zatrudnionych ogółem (wg stanu na 31 grudnia danego roku)	31	X	X	X
Roczny koszt prowadzenia i utrzymania placówek (w złotych)	32	X	X	X
CENTRUM INTEGRACJI SPOŁECZNEJ				
Liczba uczestników zajęć	33	0	0	0
KLUB INTEGRACJI SPOŁECZNEJ				
Liczba uczestników zajęć	34	0	0	0
WARSZTAT TERAPII ZAJĘCIOWEJ				

Liczba uczestników zajęć	35	0	0	0
Kadra placówek - liczba osób zatrudnionych ogółem (wg stanu na 31 grudnia danego roku)	36	0	0	0
Roczny koszt prowadzenia i utrzymania placówek (w złotych)	37	0	0	0
ZAKŁAD AKTYWNOŚCI ZAWODOWEJ				
Liczba uczestników zajęć	38	0	0	0

INNE INSTYTUCJE POMOCY I WSPARCIA

Rodzaj instytucji	Wyszczególnienie	Rok 2022	Rok oceny 2023	Prognoza 2024
Spółdzielnie socjalne dla których JST jest założycielem lub członkiem	Liczba spółdzielni socjalnych	1	0	0
	Liczba osób zatrudnionych w spółdzielniach socjalnych (ogółem wg stanu na 31 grudnia danego roku)	2	0	0
	W tym, z wiersza powyżej, liczba osób, o których mowa w art. 4 ust. 1 ustawy o spółdzielniach socjalnych, zatrudnionych w spółdzielniach socjalnych (wg stanu na 31 grudnia danego roku)	3	0	0
Liczba organizacji pozarządowych w obszarze włączenia społecznego działających na terenie JST	4	0	0	0

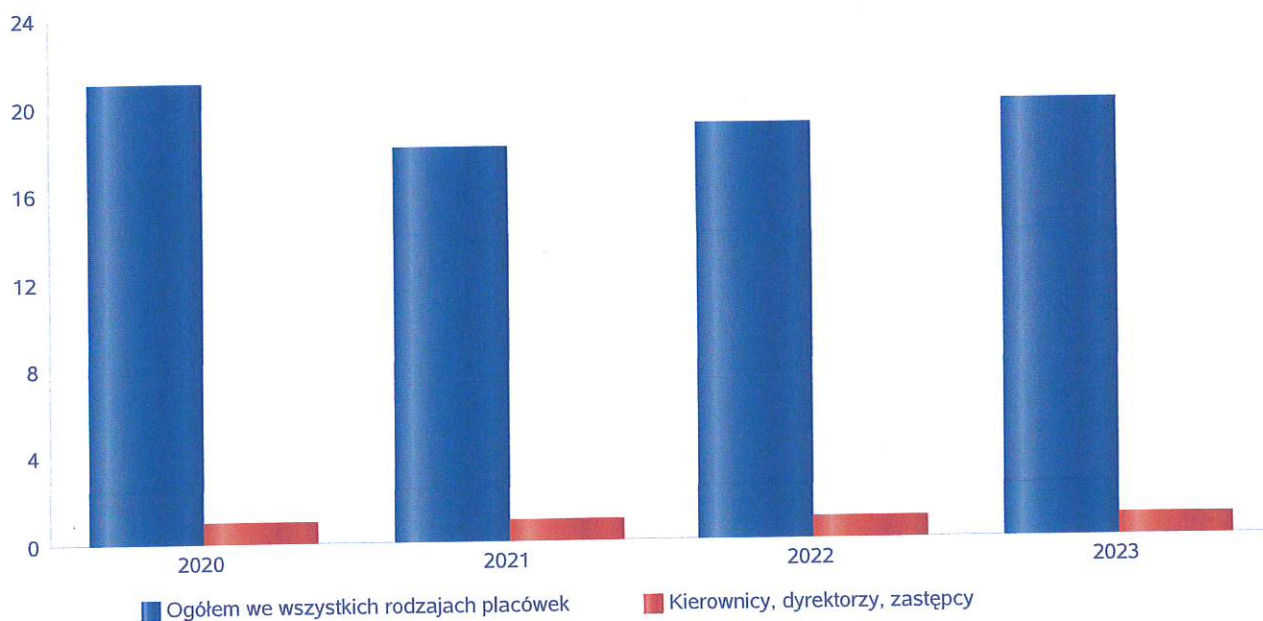
6. Kadra jednostki organizacyjnej pomocy społecznej

W roku oceny, kadra ośrodka pomocy społecznej liczyła 20 osób w tym: kadra kierownicza 1 osób, pracownicy socjalni 6 osób, pozostali pracownicy 13 osób. Spośród zatrudnionych w ośrodku pomocy społecznej pracowników 11 posiada wykształcenie wyższe, 5 wykształcenie średnie, 4 wykształcenie zawodowe. Specjalizację I stopnia w zawodzie pracownika socjalnego posiada 2 pracowników. Kierownik posiada specjalizację z organizacji pomocy społecznej. Poniżej prezentujemy w formie graficznej szczegółowe dane dotyczące liczby pracowników jednostki w tym: kadry kierowniczej, pracowników socjalnych, wskaźnika specjalizacji pracowników socjalnych.

Kadra jednostek organizacyjnych pomocy społecznej - osoby zatrudnione

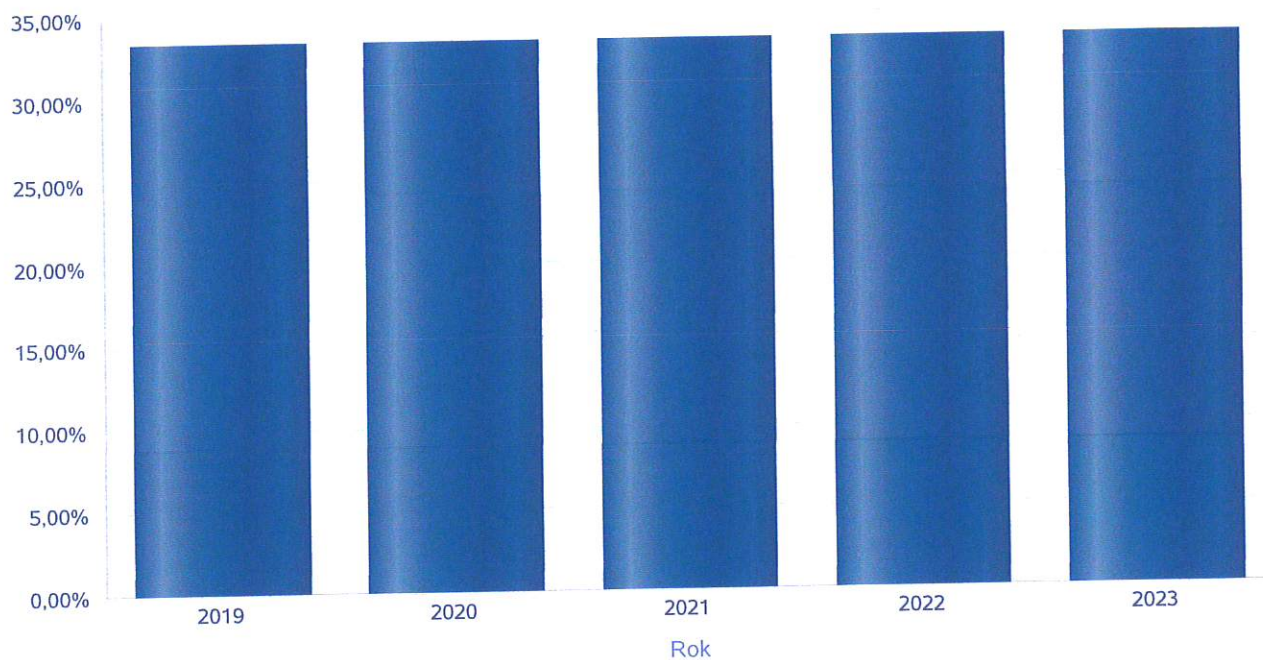
Zatrudnieni	Liczba osób			
	2020	2021	2022	2023
Ogółem we wszystkich rodzajach placówek	21	18	19	20
Kierownicy, dyrektorzy, zastępcy	1	1	1	1

Kadra jednostek organizacyjnych pomocy społecznej - osoby zatrudnione



Kadra jednostek organizacyjnych pomocy społecznej

Rok	Wskaźnik
2019	33,33%
2020	33,33%
2021	33,33%
2022	33,33%
2023	33,33%



Czy ośrodek/CUS spełnia ustawowy warunek 1 pracownik socjalny na 2000 osób lub 1 pracownik socjalny na 50 rodzin korzystających z pracy socjalnej i czy zatrudnia co najmniej 3 pracowników socjalnych

Rok	Czy spełniony warunek ustawy dot. pracowników socjalnych	Liczba mieszkańców wg GUS	Liczba rodzin w gminie korzystająca z pracy socjalnej	Liczba pracowników socjalnych
2019	Tak	11 849	510	6
2020	Tak	11 977	487	6
2021	Nie	12 048	464	6
2022	Tak	11 970	400	6
2023	Tak	11 986	402	6

6.1. Zatrudnienie pomocnicze w jednostce organizacyjnej pomocy społecznej

Zatrudnienie pomocnicze w jednostce organizacyjnej pomocy społecznej w roku oceny kształtowało się na następującym poziomie: liczba wolontariuszy wyniosła 0 osób, w ramach zatrudnienia subsydiowanego (roboty publiczne, prace interwencyjne i inne) pracowało 0 osób, staże odbywało 0 osób. Poniżej prezentujemy w formie graficznej szczegółowe dane dotyczące wskaźnika zatrudnienia subsydiowanego w jednostce.

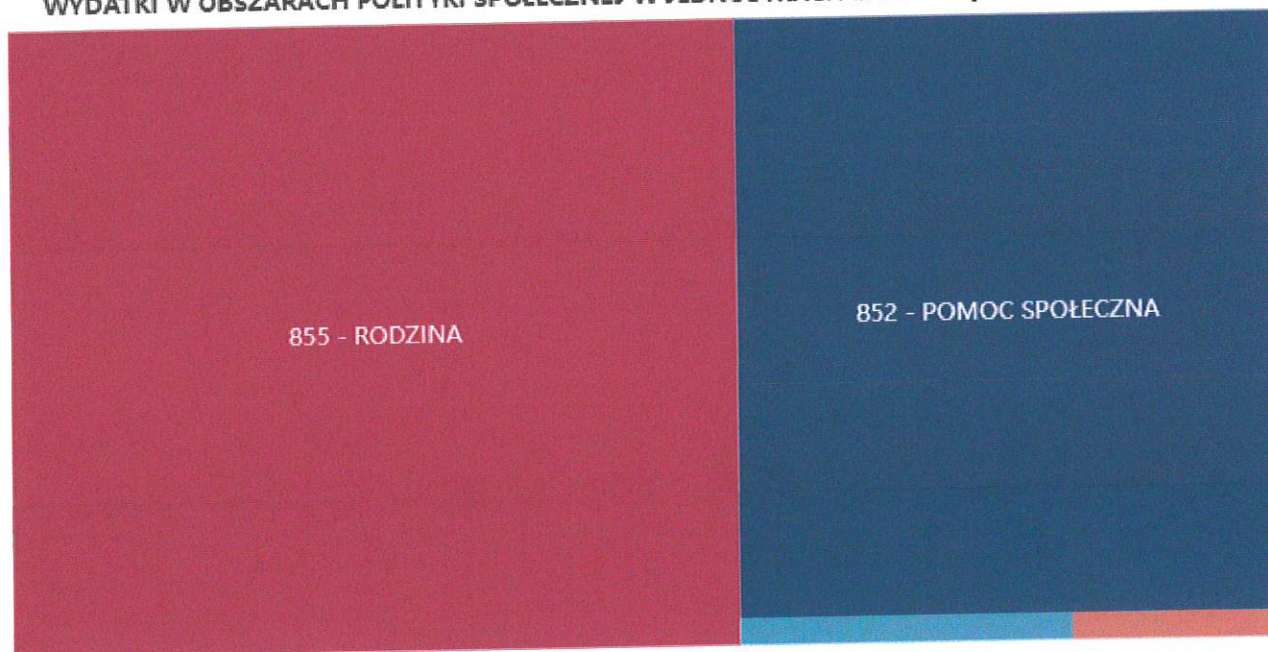
6.2. Zespoły pracy socjalnej i integracji społecznej w jednostce pomocy społecznej

W 2023 roku w jednostce pomocy społecznej nie funkcjonowały Zespoły pracy socjalnej i integracji społecznej, o których mowa w artykule 110 ustęp 3 ustawy o pomocy społecznej.

7. Środki finansowe na wydatki w pomocy społecznej i innych obszarach polityki społecznej w budżecie jednostki samorządu terytorialnego

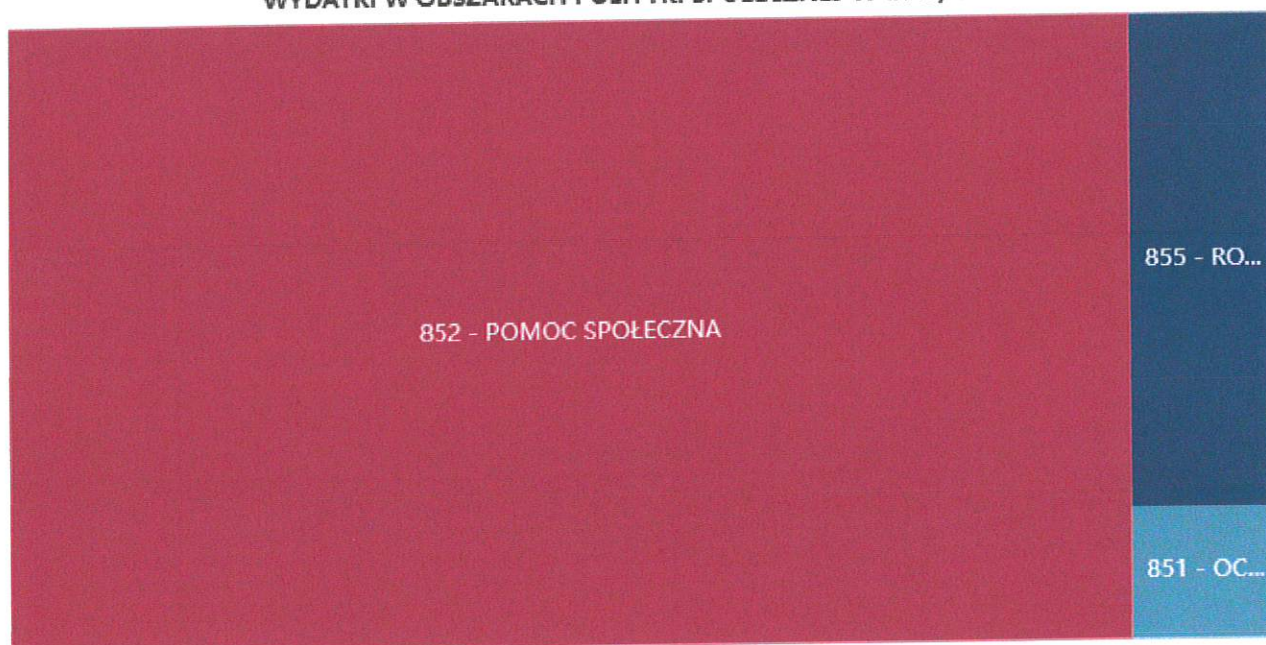
W gminie Aleksandrów Kujawski środki finansowe wydatkowane na zadania z zakresu polityki społecznej wyniosły w 2023 roku 12.154.306 zł. Poziom wydatków w stosunku do roku poprzedniego zmalał o 5.667.828 zł. W dziale 855 – Rodzina wydatkowano 6.953.000 zł. co stanowi 57 % ogólnych wydatków w zakresie polityki społecznej. W dziale 852 - Pomoc społeczna wydatkowano 6.292.952,05 zł co stanowi 52 % ogólnych wydatków w zakresie polityki społecznej. W dziale 851 - Ochrona zdrowia wydatkowano 136.565 zł. co stanowi 1,1% ogólnych wydatków w zakresie polityki społecznej. W dziale 854 - Edukacja i opieka wychowawcza wydatkowano 86.501,92 zł. co stanowi 0,71 % ogólnych wydatków w zakresie polityki społecznej.

WYDATKI W OBSZARACH POLITYKI SPOŁECZNEJ W JEDNOSTKACH SAMORZĄDU TERYTORIALNEGO



- 855 - RODZINA
- 852 - POMOC SPOŁECZNA
- 851 - OCHRONA ZDROWIA
- 854 - EDUKACYJNA OPIEKA WYCHOWAWCZA
- 853 - POZOSTAŁE ZADANIA W ZAKRESIE POLITYKI SPOŁECZNEJ

WYDATKI W OBSZARACH POLITYKI SPOŁECZNEJ W OPS / PCPR



- 852 - POMOC SPOŁECZNA
- 855 - RODZINA
- 851 - OCHRONA ZDROWIA
- 853 - POZOSTAŁE ZADANIA W ZAKRESIE POLITYKI SPOŁECZNEJ
- 854 - EDUKACYJNA OPIEKA WYCHOWAWCZA

**ŚRODKI FINANSOWE NA WYDATKI W POMOCY SPOŁECZNEJ I INNYCH OBSZARACH POLITYKI SPOŁECZNEJ W BUDŻECIE JEDNOSTKI SAMORZĄDU TERYTORIALNEGO
ZADANIA WŁASNE I ZADANIA ZLECONE - w złotych**

WYSZCZEGÓLNIENIE		Rok 2022	Rok oceny 2023	Prognoza 2024
OGÓŁEM				
OGÓŁEM (działy)	1	17 822 134	12 154 306	13 097 046
W tym: w budżecie OPS/PCPR	2	5 352 939	5 625 181	5 514 770
851 - OCHRONA ZDROWIA				
85153 - Przeciwdziałanie narkomanii	3	7 423	7 000	7 000
w tym: w budżecie OPS / PCPR	4	7 423	7 000	7 000
85154 - Przeciwdziałanie alkoholizmowi	5	104 059	129 565	140 615
w tym: w budżecie OPS / PCPR	6	104 059	129 565	140 615
852 - POMOC SPOŁECZNA				
85202 - Domy pomocy społecznej	7	503 191	609 221	400 000
w tym: w budżecie OPS / PCPR	8	503 191	609 221	400 000
85203 - Ośrodki Wsparcia	9	0	0	0
w tym: w budżecie OPS / PCPR	10	0	0	0
85205 - Zadania w zakresie przeciwdziałania przemocy w rodzinie	11	0	0	0
w tym: w budżecie OPS / PCPR	12	0	0	0
85213 - Składki na ubezpieczenie zdrowotne opłacane za osoby pobierające niektóre świadczenia z pomocy społecznej oraz za osoby uczestniczące w zajęciach w centrum integracji społecznej	13	29 603	30 881	31 300
w tym: w budżecie OPS / PCPR	14	29 603	30 881	31 300

85214 - Zasiłki okresowe, celowe i pomoc w naturze oraz składki na ubezpieczenia emerytalne i rentowe	15	888 576	804 584	804 700
w tym: w budżecie OPS	16	888 576	804 584	804 700
85215 - Dodatki mieszkaniowe	17	18 442	40 921	50 000
w tym: w budżecie OPS	18	18 442	40 921	50 000
85216 - Zasiłki stałe	19	350 783	352 539	364 000
w tym: w budżecie OPS	20	350 783	352 539	364 000
85218 - Powiatowe Centra Pomocy Rodzinie	21	X	X	X
w tym: w budżecie PCPR	22	X	X	X
85219 - Ośrodki Pomocy Społecznej	23	1 460 405	1 535 160	1 597 361
w tym: w budżecie OPS	24	1 460 405	1 535 160	1 597 361
85220 - Jednostki specjalistycznego poradnictwa, mieszkania chronione i ośrodki interwencji kryzysowej	25	0	0	0
w tym: w budżecie OPS / PCPR	26	0	0	0
85228 - Usługi opiekuńcze i specjalistyczne usługi opiekuńcze	27	290 098	510 843	467 344
w tym: w budżecie OPS / PCPR	28	290 098	510 843	467 344
85230 - Pomoc w zakresie dożywiania	29	1 080 000	1 093 750	600 000
w tym: w budżecie OPS	30	1 080 000	1 093 750	600 000
85231 - Pomoc dla cudzoziemców	31	0	0	0
w tym: w budżecie OPS / PCPR	32	0	0	0
W tym (z wiersza 31): Wydatki na pomoc dla cudzoziemców w celu integracji ze środowiskiem (cudzoziemcy, którzy uzyskali status uchodźcy lub ochronę uzupełniającą)	33	0	0	0
w tym: w budżecie OPS / PCPR	34	0	0	0
85232 - Centra Integracji Społecznej	35	0	0	0
w tym: w budżecie OPS / PCPR	36	0	0	0
85278 - Usuwanie skutków klęsk żywiołowych	37	0	0	0
w tym: w budżecie OPS / PCPR	38	0	0	0
85295 - Pozostała działalność	39	172 769	0	0
w tym: w budżecie OPS / PCPR	40	172 769	0	0
853 - POZOSTAŁE ZADANIA W ZAKRESIE POLITYKI SPOŁECZNEJ				
85311 - Rehabilitacja zawodowa i społeczna osób niepełnosprawnych	41	0	0	0
w tym: w budżecie OPS / PCPR	42	0	0	0
85321 - Zespoły orzekania o niepełnosprawności	43	0	0	0
w tym: w budżecie dyspozycji OPS / PCPR	44	0	0	0
85324 - Państwowy Fundusz Rehabilitacji Osób Niepełnosprawnych	45	0	0	0
w tym: w budżecie OPS / PCPR	46	0	0	0
85395 - Pozostała działalność w zakresie polityki społecznej	47	0	0	0
w tym: w budżecie OPS / PCPR	48	0	0	0

854 - EDUKACYJNA OPIEKA WYCHOWAWCZA				
85415 - Pomoc materialna dla uczniów o charakterze socjalnym	49	87 551	59 502	59 502
w tym: w budżecie OPS / PCPR	50	0	0	0
85416 - Pomoc materialna dla uczniów o charakterze motywacyjnym	51	22 500	27 000	27 000
w tym: w budżecie OPS / PCPR	52	0	0	0
855 - RODZINA				
85501 - Świadczenie wychowawcze	53	5 876 656	0	0
w tym: w budżecie OPS / PCPR	54	0	0	0
85502 - Świadczenia rodzinne, świadczenie z funduszu alimentacyjnego oraz składki na ubezpieczenia emerytalne i rentowe z ubezpieczenia społecznego	55	5 539 690	5 379 707	6 221 774
w tym: w budżecie OPS / PCPR	56	0	0	0
85504 - Wspieranie rodziny	57	237 390	252 841	852 450
w tym: w budżecie OPS / PCPR	58	237 390	252 841	852 450
85516 - Tworzenie i funkcjonowanie żłobków	59	869 553	1 062 916	1 274 000
w tym: w budżecie OPS / PCPR	60	0	0	0
85516 - Tworzenie i funkcjonowanie klubów dziecięcych	61	0	0	0
w tym: w budżecie OPS / PCPR	62	0	0	0
85516 - Dzienni opiekunowie	63	0	0	0
w tym: w budżecie OPS / PCPR	64	0	0	0
85508 - Rodziny zastępcze	65	210 200	257 876	200 000
w tym: w budżecie OPS / PCPR	66	210 200	257 876	200 000
85510 - Działalność placówek opiekuńczo-wychowawczych	67	0	0	0
w tym: w budżecie OPS / PCPR	68	0	0	0
85513 - Składki na ubezpieczenie zdrowotne opłacane za osoby pobierające niektóre świadczenia rodzinne, zgodnie z przepisami ustawy o świadczeniach rodzinnych oraz za osoby pobierające zasiłki dla opiekunów, zgodnie z przepisami ustawy z dnia 4 kwietnia 2014 r. o ustaleniu i wypłacie zasiłków dla opiekunów	69	73 245	0	0
w tym: w budżecie OPS / PCPR	70	0	0	0
85514 - Składki na ubezpieczenie zdrowotne opłacane za osoby przebywające na urlopach wychowawczych, za osoby zatrudnione jako nianie oraz za osoby sprawujące osobistą opiekę nad dzieckiem	71	0	0	0
w tym: w budżecie OPS / PCPR	72	0	0	0
85578 Usuwanie skutków klęsk żywiołowych	73	0	0	0
w tym: w budżecie OPS / PCPR	74	0	0	0

8. Aktywność projektowo-konkursowa jednostki organizacyjnej pomocy społecznej

Aktywność projektowo-konkursowa jednostki organizacyjnej pomocy społecznej polega na realizacji projektów finansowanych z Europejskiego Funduszu Społecznego, udziału w konkursach ogłaszanych przez Ministerstwo Rodziny i Polityki Społecznej oraz na realizacji programów osłonowych. W roku oceny gminauczestniczyła: w 2 projektach z EFS, na łączną kwotę 85.373,53 zł. (POPZ, Teleopieka), które objęły razem 710 osób, w 2 konkursach ogłaszanych przez MRiPS na łączną kwotę 535.971,04.zł (OW i

AOON), które objęły 25 osób oraz w realizacji 1 programu osłonowego (Posilek w szkole i w domu) na łączną kwotę 1.093.750,00 zł. które objęły 821 osób.

9. Współpraca z organizacjami pozarządowymi - zadania zlecone w obszarze pomocy i wsparcia

Gmina Aleksandrów Kujawski w roku 2023 nie zlecała zadań organizacjom w trybie zamówień publicznych. Zostały zawarte dwie umowy (dwa kluby sportowe) na kwotę 130.000 zł. Specjalistyczne usługi opiekuńcze zlecono jednej organizacji pozarządowej na kwotę 345.000 zł.

10. Wnioski końcowe

REKOMENDACJE

oceny zasobów pomocy społecznej na rok 2024 dla gminy Aleksandrów Kujawski

Na podstawie art. 16a ustawy z dnia 12 marca 2004 r. ustawy o pomocy społecznej (Dz. U. z 2023 r. poz.901 ze zm.) Gminny Ośrodek Pomocy Społecznej w Aleksandrowie Kujawskim przedstawia Rekomendacje do oceny zasobów pomocy społecznej za rok 2024. Narzędzie to jest obszerne i swoim zakresem znacznie wykracza poza obszar pomocy społecznej. Zawarte w niej informacje dotyczą osób i rodzin korzystających z pomocy społecznej oraz obejmują swym zasięgiem szerokie spektrum infrastruktury polityki społecznej w Gminie Aleksandrów Kujawski.

Ośrodek sporządza Ocenę corocznie do końca kwietnia danego roku w oparciu o m.in. analizę lokalnej sytuacji społecznej, demograficznej, zawiera też dane dotyczące infrastruktury, kadry, nakładów finansowych na zadania pomocy społecznej bez względu na podmiot je finansujący, dane dotyczące osób i rodzin korzystających z pomocy społecznej, rodzaje ich problemów oraz rozkład ilościowy. Zawiera także zagadnienia związane z lokalnym rynkiem pracy, oceną dostępu do lokali socjalnych oraz infrastrukturą gminną. Opracowanie to zastępuje od roku 2012 dotychczas przygotowywany przez ośrodki pomocy społecznej bilans potrzeb pomocy społecznej. Ocena jest narzędziem opracowanym przez Instytut Rozwoju Służb Społecznych w Warszawie w ramach projektu systemowego EFS nr 1.16 „Koordynacja na rzecz aktywnej integracji”. Umożliwia gromadzenie danych, z których część pobierana jest automatycznie z innych systemów informatycznych, a część pozyskiwana jest z wydziałów i jednostek organizacyjnych samorządu. Dane pozyskane za pośrednictwem tego narzędzia są podstawą do sporządzenia diagnozy występujących problemów społecznych a następnie do wyznaczania priorytetów w obszarze pomocy społecznej. Ocena z rekomendacjami jest także podstawą planowania budżetu na rok następny. Zawarte w niej informacje są materiałem poglądowym mającym ułatwić władzom gminy podejmowanie decyzji związanych z planowaniem budżetu w zakresie polityki społecznej w kolejnym roku.

Mając na względzie analizę zasobów pomocy społecznej gminy Aleksandrów Kujawski sformułowano następujące wnioski: Z analizy danych wynika że z roku na rok w Gminie Aleksandrów Kujawski, pogarsza się struktura wiekowa i następuje wzrost wielkości populacji ludności w wieku poprodukcyjnym. Takie prognozy ukierunkowują cele strategiczne w pomocy społecznej na szeroko rozumianą pomoc osobom w podeszłym wieku.

1. Istnieje konieczność kontynuowania i dalszego rozwoju polityki senioralnej na terenie Gminy Aleksandrów Kujawski oraz podejmowanie kolejnych działań mających na celu poprawienie dostępu do usług opiekuńczych dla osób starszych, w szczególności niesamodzielnych. Działalność domu dziennego pobytu i klubu seniora, pozwalają wspierać osoby starsze i niepełnosprawne w trudnościach i ograniczeniach, jakie niesie za sobą wiek i niepełnosprawność. Osoby niesamodzielne potrzebują nie tylko wyspecjalizowanego wsparcia ale szukają różnych form aktywizacji, która często jest sposobem na walkę z samotnością.
2. Zabezpieczenie usług opiekuńczych, zwiększenie środków finansowych na usługi opiekuńcze w miejscu zamieszkania oraz zabezpieczenie środków finansowych na utrzymanie osób starszych w domach pomocy społecznej. Należy dodać, że wzrost średniomiesięcznego kosztu utrzymania mieszkańca w dps jest nieproporcjonalny do wzrostu emerytur. Sukcesywny wzrost liczby osób kierowanych i umieszczanych w domach pomocy społecznej oraz coroczny wzrost średnich kosztów utrzymania mieszkańca w dps wpływa na wzrost wydatków Gminy Aleksandrów Kujawski na realizację tego zadania i powoduje konieczność planowania wzrostu wydatków na pomoc społeczną w tym zakresie.
3. Rozwijanie nowych form opieki nas seniorami i osobami niepełnosprawnymi – teleopieka, telemedycyna, asystent dla osób niepełnosprawnych, opieka wytchnieniowa, mieszkania treningowe i wspomagane lub centra opiekuńczo - mieszkalne. W takim mieszkaniu takim mogłyby otrzymać wsparcie osoby, które ze względu na wiek, niepełnosprawność albo chorobę potrzebują wsparcia w funkcjonowaniu w codziennym życiu, ale nie wymagają usług w zakresie świadczonym przez jednostkę całodobowej opieki tj. dom pomocy społecznej. Mieszkanie treningowe lub wspomagane jest formą pomocy społecznej przygotowującą osoby tam przebywające, do opieki specjalistów, do prowadzenia samodzielnego życia albo zastępującą pobyt w placówce zapewniającej całodobową opiekę. Mieszkanie takie ma zapewniać warunki samodzielnego funkcjonowania w środowisku, w integracji ze społecznością lokalną. Ponadto osoby opuszczające rodzinną pieczę zastępczą, placówkę opiekuńczo-wychowawczą lub schronisko dla nieletnich miałyby możliwość zamieszkania w takim mieszkaniu otrzymując jednocześnie wsparcie specjalistów w nabywaniu i utrwalaniu samodzielności życiowej, gospodarowania budżetem, wzmacniania kompetencji społecznych.
4. Budowanie katalogu alternatywnych sposobów spędzania wolnego czasu adresowanego do dzieci w szczególności wywodzących się z rodzin borykających się z trudnościami opiekuńczo-wychowawczymi. Kontynuowanie działalności placówki wsparcia dziennego.
4. Utrzymanie warunków do wspierania rodzin w wypełnianiu funkcji opiekuńczo-wychowawczych. Po dokonaniu analizy w zakresie wspierania rodzin przewiduje się dalsze prowadzenie działań w zakresie tworzenia systemu opieki oraz pomocy rodzinie znajdującej się w trudnej sytuacji, która nie wykonuje swoich funkcji rodzicielskich w sposób prawidłowy oraz zapewnienie rodzinie z problemami potrzebnego wsparcia. Działania te będą realizowane w szczególności poprzez utrzymanie i rozwój usługi asystenta rodziny oraz poradnictwo psychologiczne, prawne dla rodzin z Gminy Aleksandrów Kujawski. W 2023 roku w Gminnym Ośrodku Pomocy Społecznej zatrudnionych było 3 asystentów rodziny którzy objęli wsparciem 32 rodziny.
5. Rozwijanie i upowszechnianie form aktywnej integracji adresowanej do klientów pomocy społecznej z wykorzystaniem instrumentów aktywizacji społecznej, zdrowotnej i edukacyjnej.
6. Podejmowanie działań na rzecz zmiany postaw klientów, zwiększenia ich aktywności i współuczestniczenia w rozwiązywaniu trudnych sytuacji życiowych.
7. Podnoszenie kwalifikacji kadry ośrodka pomocy społecznej – profesjonalizacja pracy socjalnej.
8. Podejmowanie działań na rzecz pomocy specjalistycznej oraz terapeutycznej dla osób uzależnionych (terapeuta, psycholog, coach).
9. Dostosowanie usług ośrodka do zmieniających się potrzeb indywidualnych i lokalnych oraz bieżące reagowanie na nowe problemy społeczne z zastosowaniem innowacyjnych rozwiązań, metod, narzędzi.
10. Profesjonalizacja działań związanych z przeciwdziałaniem przemocy domowej.