

**UCHWAŁA NR VIII / 104 / 24
RADY GMINY ALEKSANDRÓW KUJAWSKI**

z dnia 28 listopada 2024 r.

**zmieniająca uchwałę w sprawie uchwalenia Wieloletniej Prognozy Finansowej Gminy Aleksandrów
Kujawski na lata 2024 - 2035**

Na podstawie art. 226, art. 227, art. 228 i art. 233 ustawy z dnia 27 sierpnia 2009 r. - o finansach publicznych /Dz. U. z 2024 r., poz. 1530 ze zm.^{1/} oraz art. 18 ust. 2 pkt 15 ustawy z dnia 8 marca 1990 r. - o samorządzie gminnym /Dz. U. z 2024 r., poz. 1465 ze zm.^{2/} Rada Gminy uchwała co następuje:


§ 1. W Uchwale Nr V/43/19 Rady Gminy Aleksandrów Kujawski z dnia 29 stycznia 2019 r. w sprawie uchwalenia Wieloletniej Prognozy Finansowej Gminy Aleksandrów Kujawski na lata 2024 - 2035 wprowadza się następujące zmiany:



1) Zmienia się załącznik nr 1 do uchwały zmienianej, który otrzymuje brzmienie jak załącznik nr 1 do niniejszej uchwały.

2) Zmienia się załącznik nr 2 do uchwały zmienianej, który otrzymuje brzmienie jak załącznik nr 2 do niniejszej uchwały.

§ 2. Wykonanie uchwały powierza się Wójtowi Gminy Aleksandrów Kujawski.

§ 3. Uchwała wchodzi w życie z dniem podjęcia.

PRZEWODNICZĄCY
Rady Gminy

Marek Wieczorek

Tr(0)-244
RADCA PRAWNY

za organ stanowiący Marek Małan Wieczorek
SKARBNIK GMINY

mgr Marek Buczko

UZASADNIENIE

Wprowadzenie zmian służy doprowadzeniu do zgodności wartości dochodów i wydatków z budżetem na rok 2024.

PRZEWODNICZĄCY
Rady Gminy


Marek Wieczorek

SKARBNIK GMINY


mgr Marek Buczko

- 1) Zmiany wymienionej ustawy zostały ogłoszone w: Dz. U. z 2024 r., poz. 1572.
- 2) Zmiany wymienionej ustawy zostały ogłoszone w: Dz. U. z 2024 r., poz. 1572.

Wieloletnia prognoza finansowa 1)

Ustalona na lata 2022–2025 relacja z art. 243 (poz. 8.3, 8.3.1, 8.4 i 8.4.1) została obliczona według średniej 3-letniej

załącznik nr 1 do
uchwały nr VIII/104/24
z dnia 2024-11-28

Wyszczególnienie	Dochody ogółem ^x	Dochody bieżące ^x	z tego:							w tym:	
			z tego:							z tytułu dotacji oraz środków przeznaczonych na inwestycje	
			1.1.1	1.1.2	1.1.3	1.1.4	1.1.5	1.1.5.1	1.2.1	1.2.2	
			docho- dy z tytułu udziału we wpływach z podatku dochodowego od osób fizycznych	docho- dy z tytułu udziału we wpływach z podatku dochodowego od osób prawnych	z subwencji ogólnej	z tytułu dotacji i środków przeznaczonych na cele bieżące x 3)	pozostałe dochody bieżące ⁴⁾	z podatku od nieruchomości	Dochody majątkowe ^x	ze sprzedaży majątku ^x	
Lp	1	1.1	1.1.1	1.1.2	1.1.3	1.1.4	1.1.5	1.1.5.1	1.2	1.2.1	1.2.2
2024	95 884 187,81	76 523 637,53	11 306 951,00	285 233,00	26 415 740,00	18 914 923,88	19 600 789,65	7 050 000,00	19 360 550,28	175 510,00	19 185 040,28
2025	82 630 000,00	65 880 000,00	11 000 000,00	380 000,00	23 800 000,00	12 400 000,00	18 300 000,00	7 000 000,00	16 750 000,00	10 000,00	16 740 000,00
2026	68 380 000,00	66 580 000,00	12 000 000,00	450 000,00	24 000 000,00	12 130 000,00	18 000 000,00	8 500 000,00	1 800 000,00	10 000,00	1 790 000,00
2027	68 580 000,00	66 780 000,00	13 000 000,00	480 000,00	20 000 000,00	15 300 000,00	18 000 000,00	9 000 000,00	1 800 000,00	10 000,00	1 790 000,00
2028	70 380 000,00	68 580 000,00	11 500 000,00	480 000,00	20 300 000,00	16 900 000,00	19 400 000,00	9 500 000,00	1 800 000,00	10 000,00	1 790 000,00
2029	69 980 000,00	68 180 000,00	12 000 000,00	580 000,00	19 700 000,00	16 300 000,00	19 600 000,00	9 900 000,00	1 800 000,00	10 000,00	1 790 000,00
2030	69 980 000,00	68 180 000,00	12 500 000,00	580 000,00	19 700 000,00	15 800 000,00	19 600 000,00	10 000 000,00	1 800 000,00	10 000,00	1 790 000,00
2031	72 100 000,00	70 100 000,00	13 500 000,00	600 000,00	20 000 000,00	16 000 000,00	20 000 000,00	10 500 000,00	2 000 000,00	10 000,00	1 900 000,00
2032	72 100 000,00	70 100 000,00	13 500 000,00	600 000,00	20 000 000,00	16 000 000,00	20 000 000,00	11 000 000,00	2 000 000,00	10 000,00	1 900 000,00
2033	72 600 000,00	70 600 000,00	14 000 000,00	600 000,00	20 000 000,00	16 000 000,00	20 000 000,00	11 500 000,00	2 000 000,00	10 000,00	1 900 000,00
2034	72 600 000,00	70 600 000,00	14 000 000,00	600 000,00	20 000 000,00	16 000 000,00	20 000 000,00	12 000 000,00	2 000 000,00	10 000,00	1 900 000,00
2035	73 500 000,00	71 500 000,00	14 500 000,00	600 000,00	20 000 000,00	16 000 000,00	20 000 000,00	12 500 000,00	2 000 000,00	10 000,00	1 900 000,00

1) Wzór może być stosowany także w układzie pionowym, w którym poszczególne pozycje są przedstawione w kolumnach, a lata w wierszach.

2) Zgodnie z art. 227 ustawy z dnia 27 sierpnia 2009 r. o finansach publicznych (Dz. U. z 2016 r. poz. 869, z późn. zm.), zwanej dalej „ustawą”, wieloletnia prognoza finansowa obejmuje okres roku budżetowego oraz co najmniej trzech kolejnych lat. W sytuacji dłuższego okresu prognozowania finansowego wzór stosuje się dla lat wykraczających poza minimalny (4-letni) okres prognozy, wynikający z art. 227 ustawy.

3) W pozycji wykazuje się dochody o charakterze celowym, które jednostka otrzymuje od podmiotów zewnętrznych. W szczególności pozycja obejmuje dotacje celowe z budżetu państwa na zadania bieżące oraz dotacje i środki na finansowanie wydatków bieżących na realizację zadań finansowanych z udziałem środków, o których mowa w art. 5 ust. 1 pkt 2 i 3 ustawy. W pozycji nie wykazuje się natomiast dochodów związanych ze szczególnymi zasadami wykonywania budżetu jednostki wynikającymi z odrębnych ustaw, o których mowa w art. 237 ust. 1 ustawy.

4) W pozycji wykazuje się pozostałe dochody bieżące w szczególności kwoty podatków i opłat lokalnych.

Lp	Wydatki ogółem x	Wydatki bieżące x	na wynagrodzenia i składki od nich naliczane	z tytułu poręczeń i gwarancji x	w tym:				Wydatki majątkowe x	w tym:				
					gwarancje i poręczenia podlegające wyłączeniu z limitu spłaty zobowiązań, o którym mowa w art. 243 ustawy x	wydatki na obsługę długu x	odsutki i dyskonto podlegające wyłączeniu z limitu spłaty zobowiązań, o którym mowa w art. 243 ustawy, w terminie nie dłuższym niż 90 dni po zakończeniu programu, projektu lub zadania i otrzymaniu refundacji z tych środków bez odsutek i dyskonta od zobowiązań na wkład krajowy) x			odsutki i dyskonto podlegające wyłączeniu z limitu spłaty zobowiązań, o którym mowa w art. 243 ustawy, z tytułu zobowiązań zaciągniętych na wkład krajowy x		pozostałe odsutki i dyskonto podlegające wyłączeniu z limitu spłaty zobowiązań, o którym mowa w art. 243 ustawy x	Inwestycje i zakupy inwestycyjne o których mowa w art. 236 ust. 4 pkt 1 ustawy	wydatki o charakterze dotacyjnym na inwestycje i zakupy inwestycyjne
							2.1.2.1	2.1.3		2.1.3.1	2.1.3.2			
2024	99 300 535,37	70 825 878,90	27 961 267,19	0,00	1 830 000,00	0,00	0,00	0,00	28 474 656,47	27 174 656,47	1 155 249,67			
2025	78 880 462,44	59 080 462,44	24 600 000,00	0,00	1 800 000,00	0,00	0,00	0,00	19 800 000,00	0,00	0,00			
2026	63 600 547,89	58 500 547,89	20 900 000,00	0,00	1 500 000,00	0,00	0,00	0,00	5 100 000,00	0,00	0,00			
2027	64 243 464,52	58 743 464,52	20 000 000,00	0,00	1 300 000,00	0,00	0,00	0,00	5 500 000,00	0,00	0,00			
2028	65 694 583,54	60 694 583,54	20 500 000,00	0,00	1 000 000,00	0,00	0,00	0,00	5 000 000,00	0,00	0,00			
2029	65 551 553,61	61 716 610,61	21 000 000,00	0,00	800 000,00	0,00	0,00	0,00	3 834 943,00	0,00	0,00			
2030	66 663 389,00	62 763 389,00	22 000 000,00	0,00	600 000,00	0,00	0,00	0,00	2 900 000,00	0,00	0,00			
2031	69 100 000,00	66 100 000,00	23 000 000,00	0,00	550 000,00	0,00	0,00	0,00	3 000 000,00	0,00	0,00			
2032	69 100 000,00	66 100 000,00	24 000 000,00	0,00	500 000,00	0,00	0,00	0,00	3 000 000,00	0,00	0,00			
2033	69 600 000,00	66 600 000,00	25 000 000,00	0,00	460 000,00	0,00	0,00	0,00	3 000 000,00	0,00	0,00			
2034	69 600 000,00	66 600 000,00	26 000 000,00	0,00	420 000,00	0,00	0,00	0,00	3 000 000,00	0,00	0,00			
2035	71 700 000,00	68 700 000,00	27 000 000,00	0,00	360 000,00	0,00	0,00	0,00	3 000 000,00	0,00	0,00			

Wyszczególnienie	Wynik budżetu ^x	w tym: Kwota prognozowanej nadwyżki budżetu przeznaczana na spłatę kredytów, pożyczek i wykup papierów wartościowych ⁵⁾	4	Przychody budżetu ^x	Kredyty, pożyczki, emisja papierów wartościowych ^x	w tym:		Nadwyżka budżetowa z lat ubiegłych ^{x 6)}	w tym:		Wolne środki, o których mowa w art. 217 ust. 2 pkt 6 ustawy ^x	na pokrycie deficytu budżetu ^x	w tym: na pokrycie deficytu budżetu ^x
						4.1	4.1.1		4.2	4.2.1			
Lp	3	3.1	4	4.1	4.1.1	4.2	4.2.1	4.3	4.3.1				
2024	-3 416 347,56	0,00	7 641 458,56	0,00	0,00	202 040,39	202 040,39	7 439 418,17	3 214 307,17				
2025	3 749 537,56	3 749 537,56	0,00	0,00	0,00	0,00	0,00	0,00	0,00				
2026	4 779 452,11	4 779 452,11	0,00	0,00	0,00	0,00	0,00	0,00	0,00				
2027	4 336 535,48	4 336 535,48	0,00	0,00	0,00	0,00	0,00	0,00	0,00				
2028	4 685 416,46	4 685 416,46	0,00	0,00	0,00	0,00	0,00	0,00	0,00				
2029	4 428 446,39	4 428 446,39	0,00	0,00	0,00	0,00	0,00	0,00	0,00				
2030	4 316 611,00	4 316 611,00	0,00	0,00	0,00	0,00	0,00	0,00	0,00				
2031	3 000 000,00	3 000 000,00	0,00	0,00	0,00	0,00	0,00	0,00	0,00				
2032	3 000 000,00	3 000 000,00	0,00	0,00	0,00	0,00	0,00	0,00	0,00				
2033	3 000 000,00	3 000 000,00	0,00	0,00	0,00	0,00	0,00	0,00	0,00				
2034	3 000 000,00	3 000 000,00	0,00	0,00	0,00	0,00	0,00	0,00	0,00				
2035	1 800 000,00	1 461 555,00	0,00	0,00	0,00	0,00	0,00	0,00	0,00				

5) Inne przeznaczenie nadwyżki budżetowej wymaga określenia w objaśnieniach do wiodącej prognozy finansowej.

6) W pozycji należy ująć środki pieniężne znajdujące się na rachunku budżetu pochodzące z nadwyżek poprzednich budżetów, łącznie z niewykorzystanymi środkami, o których mowa w art. 217 ust. 2 pkt 8 ustawy.

Lp	z tego:			5	z tego:		
	4.4	4.4.1	4.5		4.5.1	z tego:	
						5.1	5.1.1
2024	0,00	0,00	0,00	4 225 111,00	4 225 111,00	0,00	0,00
2025	0,00	0,00	0,00	3 749 537,56	3 749 537,56	0,00	0,00
2026	0,00	0,00	0,00	4 779 452,11	4 779 452,11	0,00	0,00
2027	0,00	0,00	0,00	4 336 535,48	4 336 535,48	0,00	0,00
2028	0,00	0,00	0,00	4 685 416,46	4 685 416,46	0,00	0,00
2029	0,00	0,00	0,00	4 428 446,39	4 428 446,39	0,00	0,00
2030	0,00	0,00	0,00	4 316 611,00	4 316 611,00	0,00	0,00
2031	0,00	0,00	0,00	3 000 000,00	3 000 000,00	0,00	0,00
2032	0,00	0,00	0,00	3 000 000,00	3 000 000,00	0,00	0,00
2033	0,00	0,00	0,00	3 000 000,00	3 000 000,00	0,00	0,00
2034	0,00	0,00	0,00	3 000 000,00	3 000 000,00	0,00	0,00
2035	0,00	0,00	0,00	1 800 000,00	1 800 000,00	0,00	0,00

7) W pozycji należy ująć w szczególności przychody pochodzące z prywatyzacji majątku jednostki samorządu terytorialnego.

Wyszczególnienie	Rozchody budżetu, z tego:										w tym:	Relacja zrównowazenia wydatków bieżących, o której mowa w art. 242 ustawy
	łącznie kwota przypadających na dany rok kwot ustawowych wyłączeń z limitu spłaty zobowiązań, z tego:											
	kwota wyłączeń z tytułu wcześniejszej spłaty zobowiązań, określonych w art. 243 ust. 3b ustawy	z tego:			kwota przypadających na dany rok kwot pozostałych ustawowych wyłączeń z limitu spłaty zobowiązań*	inne rozchody niezwiązane ze spłatą długu x	Kwota długu x	kwota długu, którego planowana spłata dokonana się z wydatków x	Różnica między dochodami bieżącymi a wydatkami bieżącymi x	Różnica między dochodami bieżącymi skorygowanymi o środki ^{B)} a wydatkami bieżącymi x		
		środkami nowego zobowiązania	wolnymi środkami, o których mowa w art. 217 ust. 2 pkt 6 ustawy	innymi środkami								
5.1.1.3	5.1.1.3.1	5.1.1.3.2	5.1.1.3.3	5.1.1.4	5.2	6	6.1	7.1	7.2			
2024	0,00	0,00	0,00	0,00	0,00	40 095 999,00	0,00	5 697 758,63	13 339 217,19			
2025	x	x	x	x	0,00	36 346 461,44	0,00	6 799 537,56	6 799 537,56			
2026	x	x	x	x	0,00	31 567 009,33	0,00	8 079 452,11	8 079 452,11			
2027	x	x	x	x	0,00	27 230 473,85	0,00	8 036 535,48	8 036 535,48			
2028	x	x	x	x	0,00	22 545 057,39	0,00	7 885 416,46	7 885 416,46			
2029	x	x	x	x	0,00	18 116 611,00	0,00	6 463 389,39	6 463 389,39			
2030	x	x	x	x	0,00	13 800 000,00	0,00	5 416 611,00	5 416 611,00			
2031	x	x	x	x	0,00	10 800 000,00	0,00	4 000 000,00	4 000 000,00			
2032	x	x	x	x	0,00	7 800 000,00	0,00	4 000 000,00	4 000 000,00			
2033	x	x	x	x	0,00	4 800 000,00	0,00	4 000 000,00	4 000 000,00			
2034	x	x	x	x	0,00	1 800 000,00	0,00	4 000 000,00	4 000 000,00			
2035	x	x	x	x	0,00	0,00	0,00	2 800 000,00	2 800 000,00			

B) Skorygowanie o środki dotyczy określonego w art. 242 ustawy powiększenia o odpowiednie dla roku prognozy przychody wskazane w art. 217 ust. 2 ustawy. Skutki finansowe wyłączenia ograniczenia, o którym mowa w art. 242 ustawy, zawarte w innych ustawach należy ująć w objaśnieniach dołączanych do wieloletniej prognozy finansowej zgodnie z art. 226 ust. 2a ustawy.

Wskaźnik spłaty zobowiązań						
Wszytczqjnienie	Relacja określona po lewej stronie nierówności we wzorze, o którym mowa w art. 243 ust. 1 ustawy (po uwzględnieniu zobowiązań związku współwzornzonego przez jednostkę samorządu terytorialnego oraz po uwzględnieniu usługach wliczeni przy padających na dany rok) x	Relacja określona po prawej stronie nierówności we wzorze, o którym mowa w art. 243 ust. 1 ustawy, ustalona dla danego roku (wskaźnik jednoroczny) x	Dopuszczalny limit spłaty zobowiązań określony po prawej stronie nierówności we wzorze, o którym mowa w art. 243 ustawy, po uwzględnieniu usługach wliczeni, obliczony w oparciu o plan 3 kwartału roku poprzedzającego pierwszy rok prognozy (wskaźnik ustalony w oparciu o średnią arytmetyczną z poprzednich lat) x	Dopuszczalny limit spłaty zobowiązań określony po prawej stronie nierówności we wzorze, o którym mowa w art. 243 ustawy, po uwzględnieniu usługach wliczeni, obliczony w oparciu o wykonanie roku poprzedzającego pierwszy rok prognozy (wskaźnik ustalony w oparciu o średnią arytmetyczną z poprzednich lat) x	Informacja o spełnieniu wskaźnika spłaty zobowiązań określonego w art. 243 ustawy, po uwzględnieniu zobowiązań związku współwzornzonego przez jednostkę samorządu terytorialnego oraz po uwzględnieniu usługach wliczeni, obliczonego w oparciu o plan 3 kwartałów roku poprzedzającego rok budżetowy x	Informacja o spełnieniu wskaźnika spłaty zobowiązań określonego w art. 243 ustawy, po uwzględnieniu zobowiązań związku współwzornzonego przez jednostkę samorządu terytorialnego oraz po uwzględnieniu usługach wliczeni, obliczonego w oparciu o wykonanie roku poprzedzającego rok budżetowy x
Lp	8.1	8.2	8.3	8.3.1	8.4	8.4.1
2024	10,51%	11,59%	12,03%	12,71%	TAK	TAK
2025	10,38%	16,08%	10,66%	11,34%	TAK	TAK
2026	11,53%	17,59%	13,53%	13,80%	TAK	TAK
2027	10,95%	18,14%	14,04%	14,32%	TAK	TAK
2028	11,00%	17,19%	14,18%	14,45%	TAK	TAK
2029	10,08%	14,00%	14,36%	14,53%	TAK	TAK
2030	9,39%	11,49%	14,65%	14,92%	TAK	TAK
2031	6,56%	8,41%	15,15%	15,15%	TAK	TAK
2032	6,47%	8,32%	14,70%	14,70%	TAK	TAK
2033	6,34%	8,17%	13,59%	13,59%	TAK	TAK
2034	6,26%	8,10%	12,25%	12,25%	TAK	TAK
2035	3,87%	5,68%	10,81%	10,81%	TAK	TAK

Ustalona na lata 2022–2025 relacja z art. 243 (poz. 8.3, 8.3.1, 8.4 i 8.4.1) została obliczona według średniej 3-letniej

Wyszczególnienie	Finansowanie programów, projektów lub zadań realizowanych z udziałem środków, o których mowa w art. 5 ust. 1 pkt 2 i 3 ustawy									
	w tym:		w tym:		w tym:		w tym:		w tym:	
	9.1	9.1.1	9.1.1.1	9.2	9.2.1	9.2.1.1	9.3	9.3.1	9.3.1.1	
	Dochody bieżące na programy, projekty lub zadania finansowane z udziałem środków, o których mowa w art. 5 ust. 1 pkt 2 i 3 ustawy ^x	Dotacje i środki o charakterze bieżącym na realizację programu, projektu lub zadania finansowanego z udziałem środków, o których mowa w art. 5 ust. 1 pkt 2 ustawy ^x	środki określone w art. 5 ust. 1 pkt 2 ustawy	Dochody majątkowe na programy, projekty lub zadania finansowane z udziałem środków, o których mowa w art. 5 ust. 1 pkt 2 i 3 ustawy	Dochody majątkowe na programy, projekty lub zadania finansowane z udziałem środków, o których mowa w art. 5 ust. 1 pkt 2 ustawy	środki określone w art. 5 ust. 1 pkt 2 ustawy	Wydutki bieżące na programy, projekty lub zadania finansowane z udziałem środków, o których mowa w art. 5 ust. 1 pkt 2 i 3 ustawy ^x	Wydutki bieżące na programy, projekty lub zadania finansowane z udziałem środków, o których mowa w art. 5 ust. 1 pkt 2 ustawy ^x		Wydutki bieżące na programy, projekty lub zadania finansowane z udziałem środków, o których mowa w art. 5 ust. 1 pkt 2 ustawy
Lp	9.1	9.1.1	9.1.1.1	9.2	9.2.1	9.2.1.1	9.3	9.3.1	9.3.1.1	
2024	1 924 299,99	1 829 531,27	1 802 062,71	504 587,88	504 587,88	458 688,16	978 164,60	978 164,60	934 212,71	
2025	0,00	0,00	0,00	0,00	0,00	0,00	12 000,00	0,00	0,00	
2026	0,00	0,00	0,00	0,00	0,00	0,00	12 000,00	0,00	0,00	
2027	0,00	0,00	0,00	0,00	0,00	0,00	0,00	0,00	0,00	
2028	0,00	0,00	0,00	0,00	0,00	0,00	0,00	0,00	0,00	
2029	0,00	0,00	0,00	0,00	0,00	0,00	0,00	0,00	0,00	
2030	0,00	0,00	0,00	0,00	0,00	0,00	0,00	0,00	0,00	
2031	0,00	0,00	0,00	0,00	0,00	0,00	0,00	0,00	0,00	
2032	0,00	0,00	0,00	0,00	0,00	0,00	0,00	0,00	0,00	
2033	0,00	0,00	0,00	0,00	0,00	0,00	0,00	0,00	0,00	
2034	0,00	0,00	0,00	0,00	0,00	0,00	0,00	0,00	0,00	
2035	0,00	0,00	0,00	0,00	0,00	0,00	0,00	0,00	0,00	

Informacje uzupełniające o wybranych kategoriach finansowych

Lp	w lym:		z tego:	Wyszczególnienie								
	9.4	9.4.1		9.4.1.1	9.4.1.2	9.4.1.3	9.4.1.4	9.4.1.5				
									Wydatki majątkowe na programy, projekty lub zadania finansowane z udziałem środków, o których mowa w art. 5 ust. 1 pkt 2 i 3 ustawy	Wydatki majątkowe na programy, projekty lub zadania finansowane z udziałem środków, o których mowa w art. 5 ust. 1 pkt 2 ustawy	Wydatki objęte limitem, o którym mowa w art. 226 ust. 3 pkt 4 ustawy	bieżące
2024	816 631,88	816 631,88	28 153 627,00	2 242 000,00	25 911 627,00	0,00	0,00	0,00	0,00	0,00	0,00	0,00
2025	1 400 000,00	0,00	18 502 000,00	1 132 000,00	17 370 000,00	0,00	0,00	0,00	0,00	0,00	0,00	0,00
2026	0,00	0,00	3 662 000,00	12 000,00	3 650 000,00	0,00	0,00	0,00	0,00	0,00	0,00	0,00
2027	0,00	0,00	687 500,00	0,00	687 500,00	0,00	0,00	0,00	0,00	0,00	0,00	0,00
2028	0,00	0,00	0,00	0,00	0,00	0,00	0,00	0,00	0,00	0,00	0,00	0,00
2029	0,00	0,00	0,00	0,00	0,00	0,00	0,00	0,00	0,00	0,00	0,00	0,00
2030	0,00	0,00	0,00	0,00	0,00	0,00	0,00	0,00	0,00	0,00	0,00	0,00
2031	0,00	0,00	0,00	0,00	0,00	0,00	0,00	0,00	0,00	0,00	0,00	0,00
2032	0,00	0,00	0,00	0,00	0,00	0,00	0,00	0,00	0,00	0,00	0,00	0,00
2033	0,00	0,00	0,00	0,00	0,00	0,00	0,00	0,00	0,00	0,00	0,00	0,00
2034	0,00	0,00	0,00	0,00	0,00	0,00	0,00	0,00	0,00	0,00	0,00	0,00
2035	0,00	0,00	0,00	0,00	0,00	0,00	0,00	0,00	0,00	0,00	0,00	0,00

Informacje uzupełniające o wybranych kategoriach finansowych												
Wyszczególnienie	10.6	10.7	10.7.1	10.7.2	10.7.2.1	w tym:		10.7.3	10.8	10.9	10.10	10.11
						w tym:						
						Wydatki zmniejszające dług x	Wydatki bieżące podlegające ustawowemu wyłączeniu z limitu spłaty zobowiązań ⁹⁾					
Splaty, o których mowa w poz. 5.1, wyłącznie z tytułu zobowiązań już zaciągniętych x	Wydatki zmniejszające dług x	splata zobowiązań zaliczanych do tytułu dłużnego – kredyty i pożyczka x	splata zobowiązań zaciągniętych po dniu 1 stycznia 2019 r. x	w tym:	Wypłaty z tytułu wymagalnych poręczeń i gwarancji x	Kwota wzrostu(+)/spadku(-) kwoty długu wynikająca z operacji niekasowych (m.in. umorzenia, różnice kursowe)	Wcześniejsza spłata zobowiązań, wyłączona z limitu spłaty zobowiązań, dokonywana w formie wydatków budżetowych	Wypuk papierów wartościowych, splaty rat kredytów i pożyczek wraz z należnymi odsetkami i dyskontem, odpowiadnio emitowanych lub zaciągniętych do równowartości kwoty ubytku w wykonanych dochodach jednostki samorządu terytorialnego będącego skutkiem wystąpienia COVID-19 x	Wydatki bieżące podlegające ustawowemu wyłączeniu z limitu spłaty zobowiązań ⁹⁾			
2024	4 225 111,00	0,00	0,00	0,00	0,00	0,00	0,00	0,00	0,00	0,00	0,00	0,00
2025	3 749 537,56	0,00	0,00	0,00	0,00	0,00	0,00	0,00	0,00	0,00	0,00	0,00
2026	4 779 452,11	0,00	0,00	0,00	0,00	0,00	0,00	0,00	0,00	0,00	0,00	0,00
2027	4 336 535,48	0,00	0,00	0,00	0,00	0,00	0,00	0,00	0,00	0,00	0,00	0,00
2028	4 685 416,46	0,00	0,00	0,00	0,00	0,00	0,00	0,00	0,00	0,00	0,00	0,00
2029	4 428 446,39	0,00	0,00	0,00	0,00	0,00	0,00	0,00	0,00	0,00	0,00	0,00
2030	4 316 611,00	0,00	0,00	0,00	0,00	0,00	0,00	0,00	0,00	0,00	0,00	0,00
2031	3 000 000,00	0,00	0,00	0,00	0,00	0,00	0,00	0,00	0,00	0,00	0,00	0,00
2032	3 000 000,00	0,00	0,00	0,00	0,00	0,00	0,00	0,00	0,00	0,00	0,00	0,00
2033	3 000 000,00	0,00	0,00	0,00	0,00	0,00	0,00	0,00	0,00	0,00	0,00	0,00
2034	3 000 000,00	0,00	0,00	0,00	0,00	0,00	0,00	0,00	0,00	0,00	0,00	0,00
2035	1 800 000,00	0,00	0,00	0,00	0,00	0,00	0,00	0,00	0,00	0,00	0,00	0,00

9) W pozycji należy ująć kwoty wydatków bieżących, o które zostają pomniejszone wydatki budżetu przy wyliczaniu limitu spłaty zobowiązań określonego po prawej stronie nierówności we wzorze, o którym mowa w art. 243 ustawy, na podstawie odrębnych ustaw, bez wydatków bieżących na obsługę długu. W szczególności należy ująć wydatki poniesione w celu realizacji zadań związanych z przeciwdziałaniem COVID-19.

x - informacje zawarte w tej części wieloletniej prognozy finansowej, w tym o spłaceniu relacji określonej w art. 243 ustawy, zestawiona automatycznie wygenerowana przez aplikację wskazaną przez Ministra Finansów, o której mowa w § 4 ust. 1, na podstawie danych historycznych oraz prognozowanych przez jednostkę samorządu terytorialnego. Automatycznie wyliczenie danych na podstawie wartości historycznych i prognozowanych przez jednostkę samorządu terytorialnego dotyczy w szczególności także pozycji 8.3 - 8.3.1 i pozycji z sekcji 12.

* - pozycje oznaczone symbolem „x” sporządza się na okres prognozy kwoty długu, zgodnie z art. 227 ust. 2 ustawy. Okres ten nie podlega wyłączeniu w sytuacji planowania wydatków z tytułu niewymagalnych poręczeń i gwarancji. W przypadku planowania wydatków z tytułu niewymagalnych poręczeń i gwarancji w okresie dłuższym niż okres, na który zaciągnięto oraz planuje się zaciągnąć zobowiązania dłużne, informację o wydatkach z tytułu niewymagalnych poręczeń i gwarancji, wykraczających poza wspomniany okres, należy zamieścić w objaśnieniach do wieloletniej prognozy finansowej.

(Handwritten signature)

SKARBNIK GMINY
mgr Marek Buczek

Przedsięwzięcia WPF

załącznik nr 2 do
uchwały nr VIII/104/24
z dnia 2024-11-28

kwoty w zł

L.p.	Nazwa i cel	Jednostka odpowiedzialna lub koordynująca	Okres realizacji		Łączne nakłady finansowe	Limit 2024	Limit 2025	Limit 2026	Limit 2027	Limit 2028
			Od	Do						
1	Wydatki na przedsięwzięcia-ogółem (1.1+1.2+1.3)				59 693 674,00	28 153 627,00	18 502 000,00	3 662 000,00	687 500,00	0,00
1.a	- wydatki bieżące				4 029 807,00	2 242 000,00	1 132 000,00	12 000,00	0,00	0,00
1.b	- wydatki majątkowe				55 663 867,00	25 911 627,00	17 370 000,00	3 650 000,00	687 500,00	0,00
1.1	Wydatki na programy, projekty lub zadania związane z programami realizowanymi z udziałem środków, o których mowa w art.5 ust.1 pkt 2 i 3 ustawy z dnia 27 sierpnia 2009 r. o finansach publicznych (Dz.U.Nr 157, poz.1240 z późn.zm.), z tego:				1 496 347,00	48 000,00	1 412 000,00	12 000,00	0,00	0,00
1.1.1	- wydatki bieżące				60 347,00	12 000,00	12 000,00	12 000,00	0,00	0,00
1.1.1.5	Infostrada Kujaw i Pomorza 2.0 -	Urząd Gminy	2017	2026	60 347,00	12 000,00	12 000,00	12 000,00	0,00	0,00
1.1.2	- wydatki majątkowe				1 436 000,00	36 000,00	1 400 000,00	0,00	0,00	0,00
1.1.2.1	Odnowa przestrzeni publicznej poprzez budowę miejsca wypoczynku i rekreacji w miejscowości Sławki -	Urząd Gminy Aleksandrów Kujawski	2024	2025	1 436 000,00	36 000,00	1 400 000,00	0,00	0,00	0,00
1.2	Wydatki na programy, projekty lub zadania związane z umowami partnerstwa publiczno-prywatnego, z tego:				0,00	0,00	0,00	0,00	0,00	0,00
1.2.1	- wydatki bieżące				0,00	0,00	0,00	0,00	0,00	0,00
1.2.2	- wydatki majątkowe				0,00	0,00	0,00	0,00	0,00	0,00
1.3	Wydatki na programy, projekty lub zadania pozostałe (inne niż wymienione w pkt 1.1 i 1.2), z tego				58 197 327,00	28 105 627,00	17 090 000,00	3 650 000,00	687 500,00	0,00
1.3.1	- wydatki bieżące				3 969 460,00	2 230 000,00	1 120 000,00	0,00	0,00	0,00
1.3.1.1	Transport publiczny -	Urząd Gminy	2023	2025	2 519 460,00	1 000 000,00	900 000,00	0,00	0,00	0,00
1.3.1.2	Udziałenie dotacji dla Parafii Rzymskokatolickich na terenie Gminy Aleksandrów Kujawski -	Urząd Gminy Aleksandrów Kujawski	2023	2024	0,00	0,00	0,00	0,00	0,00	0,00
1.3.1.3	Remont drogi gminnej nr 160220C w miejscowości Ostrowsą od drogi powiatowej nr 2607C, gmina Aleksandrów Kujawski -	Urząd Gminy Aleksandrów Kujawski	2023	2024	1 160 000,00	1 160 000,00	0,00	0,00	0,00	0,00
1.3.1.4	Opracowanie Planu Ogólnego Gminy Aleksandrów Kujawski -	Urząd Gminy Aleksandrów Kujawski	2024	2025	290 000,00	70 000,00	220 000,00	0,00	0,00	0,00
1.3.2	- wydatki majątkowe				54 227 867,00	25 875 627,00	15 970 000,00	3 650 000,00	687 500,00	0,00
1.3.2.14	Wykupy gruntów na terenie Gminy Aleksandrów Kujawski -	Urząd Gminy	2011	2024	1 395 300,00	48 400,00	0,00	0,00	0,00	0,00
1.3.2.30	Budowa ciągu komunikacyjnego wraz z infrastrukturą towarzyszącą w miejscowości Sławki, gmina Aleksandrów Kujawski -	Urząd Gminy	2021	2024	7 500 000,00	7 170 000,00	0,00	0,00	0,00	0,00
1.3.2.32	Rozbudowa i modernizacja sieci dróg gminnych na terenie Gminy Aleksandrów Kujawski - II etap. -	Urząd Gminy	2022	2024	7 800 000,00	7 703 802,00	0,00	0,00	0,00	0,00
1.3.2.33	Rozbudowa i modernizacja sieci dróg gminnych na terenie Gminy Aleksandrów Kujawski - I etap. -	Urząd Gminy	2022	2024	7 200 000,00	5 991 358,00	0,00	0,00	0,00	0,00
1.3.2.34	Rozbudowa i modernizacja systemu kanalizacji sanitarnej Gminy Aleksandrów Kujawski -	Urząd Gminy	2022	2025	0,00	0,00	0,00	0,00	0,00	0,00
1.3.2.37	Budowa drogi gminnej w miejscowości Osno na terenie SOGO -	Urząd Gminy	2022	2024	5 000 000,00	0,00	0,00	0,00	0,00	0,00
1.3.2.43	Rozbudowa drogi gminnej nr 160207C Służewo - Bromiszewo - Goszczewo -	Urząd Gminy	2022	2025	5 000 000,00	0,00	5 000 000,00	0,00	0,00	0,00

L.p.	Limit zobowiązań
1	51 002 127,00
1.a	3 386 000,00
1.b	47 616 127,00
1.1	1 436 000,00
1.1.1	36 000,00
1.1.1.5	36 000,00
1.1.2	1 400 000,00
1.1.2.1	1 400 000,00
1.2	0,00
1.2.1	0,00
1.2.2	0,00
1.3	49 566 127,00
1.3.1	3 350 000,00
1.3.1.1	1 900 000,00
1.3.1.2	0,00
1.3.1.3	1 160 000,00
1.3.1.4	290 000,00
1.3.2	46 216 127,00
1.3.2.14	48 400,00
1.3.2.30	7 170 000,00
1.3.2.32	7 703 802,00
1.3.2.33	5 961 358,00
1.3.2.34	0,00
1.3.2.37	0,00
1.3.2.43	5 000 000,00

Lp.	Nazwa i cel	Jednostka odpowiedzialna lub koordynująca	Okres realizacji		Łączne nakłady finansowe	Limit 2024	Limit 2025	Limit 2026	Limit 2027	Limit 2028
			Od	Do						
1.3.2.45	Modernizacja oświetlenia drogowego i ulicznego w Gminie Wlejskiej Aleksandrów Kujawski -	Urząd Gminy	2023	2024	1 500 000,00	1 500 000,00	0,00	0,00	0,00	0,00
1.3.2.46	Przebudowa ciągu dróg gminnych nr 160208C ul. Konwaliowej i nr 160207C ul. Krokusowej na odcinku km 1+498 - 2+400 i 0+000a - 1+093a w miejscowości Rozno-Parcelle, gmina Aleksandrów Kujawski -	Urząd Gminy	2017	2024	1 444 008,00	1 444 008,00	0,00	0,00	0,00	0,00
1.3.2.47	Likwidacja barier architektonicznych i informacyjno-komunikacyjnych w siedzibie Urzędu Gminy Aleksandrów Kujawski -	Urząd Gminy Aleksandrów Kujawski	2023	2027	687 500,00	0,00	0,00	0,00	687 500,00	0,00
1.3.2.48	Budowa budynku "Kuchnia Snaków Kujaw" w miejscowości Nowy Ciecuchówek -	Urząd Gminy Aleksandrów Kujawski	2023	2027	1 050 000,00	50 000,00	250 000,00	750 000,00	0,00	0,00
1.3.2.49	Budowa, przebudowa dróg gminnych w ramach Programu Polski Ład -	Urząd Gminy Aleksandrów Kujawski	2023	2024	220 000,00	220 000,00	0,00	0,00	0,00	0,00
1.3.2.50	Przebudowa drogi gminnej nr 160207C ul. Krokusowej - Konwaliowej na odcinku od km 0+000 do km 0+336 w miejscowości Rozno-Parcelle, gmina Aleksandrów Kujawski -	Urząd Gminy Aleksandrów Kujawski	2023	2024	360 059,00	360 059,00	0,00	0,00	0,00	0,00
1.3.2.51	Budowa chodnika w miejscowości Odolion wzdłuż ul. Okrężnej, Gmina Aleksandrów Kujawski -	Urząd Gminy Aleksandrów Kujawski	2023	2024	95 000,00	79 000,00	0,00	0,00	0,00	0,00
1.3.2.52	Budowa chodnika w miejscowości Odolion wzdłuż ul. Relaksowej, Gmina Aleksandrów Kujawski -	Urząd Gminy Aleksandrów Kujawski	2023	2024	120 000,00	103 000,00	0,00	0,00	0,00	0,00
1.3.2.53	Udział w dotacji dla Parafii Rzymskokatolickich na terenie Gminy Aleksandrów Kujawski -	Urząd Gminy Aleksandrów Kujawski	2023	2024	1 021 000,00	1 021 000,00	0,00	0,00	0,00	0,00
1.3.2.54	Budowa drogi gminnej ul. Storczykowej w miejscowości Rozno-Parcelle wraz z niezbędną infrastrukturą w tym odwodnieniem i oświetleniem. -	Urząd Gminy Aleksandrów Kujawski	2024	2026	600 000,00	0,00	600 000,00	0,00	0,00	0,00
1.3.2.55	Budowa drogi gminnej ul. M. Komopnickiej w miejscowości Rudunki wraz z odwodnieniem i oświetleniem -	Urząd Gminy Aleksandrów Kujawski	2024	2026	1 900 000,00	0,00	0,00	1 900 000,00	0,00	0,00
1.3.2.56	Modernizacja dróg na osiedlu w miejscowości Przybranowo -	Urząd Gminy Aleksandrów Kujawski	2024	2025	520 000,00	0,00	520 000,00	0,00	0,00	0,00
1.3.2.57	Rozbudowa i modernizacja infrastruktury drogowej w Gminie Aleksandrów Kujawski - IV etap -	Urząd Gminy Aleksandrów Kujawski	2024	2025	7 100 000,00	0,00	7 100 000,00	0,00	0,00	0,00
1.3.2.58	Modernizacja infrastruktury oświetleniowej w Gminie Aleksandrów Kujawski -	Urząd Gminy Aleksandrów Kujawski	2024	2025	215 000,00	215 000,00	0,00	0,00	0,00	0,00
1.3.2.59	Budowa sieci wodociągowych na terenie Gminy Aleksandrów Kujawski -	Urząd Gminy Aleksandrów Kujawski	2024	2025	50 000,00	0,00	50 000,00	0,00	0,00	0,00
1.3.2.60	Zakup wozu strażackiego -	Urząd Gminy Aleksandrów Kujawski	2024	2025	1 200 000,00	0,00	1 200 000,00	0,00	0,00	0,00
1.3.2.61	Wielofunkcyjny budynek sportu i integracji społecznej w Sławkach -	Urząd Gminy Aleksandrów Kujawski	2024	2026	1 050 000,00	0,00	50 000,00	1 000 000,00	0,00	0,00
1.3.2.62	Remont zbiorników magazynujących wodę na stacji uzdatniania w miejscowości Kurczek -	Urząd Gminy Aleksandrów Kujawski	2024	2025	1 200 000,00	0,00	1 200 000,00	0,00	0,00	0,00

SKARBNIK GMINY

mgr Marek Buczek

PRZEWODNICZĄCY
Rady Gminy
Marek Wleczorek

L.p.	Limit zobowiązań
1.3.2.45	1 500 000,00
1.3.2.46	1 444 008,00
1.3.2.47	687 500,00
1.3.2.48	1 050 000,00
1.3.2.49	220 000,00
1.3.2.50	360 059,00
1.3.2.51	95 000,00
1.3.2.52	120 000,00
1.3.2.53	1 021 000,00
1.3.2.54	600 000,00
1.3.2.55	1 900 000,00
1.3.2.56	520 000,00
1.3.2.57	7 100 000,00
1.3.2.58	215 000,00
1.3.2.59	50 000,00
1.3.2.60	1 200 000,00
1.3.2.61	1 050 000,00
1.3.2.62	1 200 000,00

Przygotowując niniejszą Wieloletnią Prognozę Finansową Gminy Aleksandrów Kujawski przyjęto następujące założenia:

1. Dokument ten ma charakter kroczący i będzie aktualizowany o faktyczny stopień realizacji w poszczególnych latach.
2. Analizując realizację dochodów w latach 2013 - 2023 oraz uwzględniając wahania w realizacji dochodów.
3. Dane wyjściowe na rok 2024 – poziom dochodów w zakresie; subwencji ogólnej, udziału w podatku dochodowym od osób fizycznych przyjęto w oparciu o informację z Ministerstwa Finansów – należało się liczyć z korektą udziałów Gminy w podatku PIT z uwagi na podwyższenie kwoty kosztów uzyskania przychodu, obniżenia do 0 stawek PIT dla młodych i o 1 pp. dla wszystkich oraz negatywnych skutków ekonomicznych pandemii COVID-19. Spadek dochodów z tego tytułu nie jest bardzo drastyczny z uwagi na fakt nieustannego inwestowania w rozwój infrastruktury na terenie Gminy Aleksandrów Kujawski, co znacząco przyczyniło się do napływu nowych mieszkańców. Wielomilionowe inwestycje w zakresie kanalizacji, drogownictwa, szkolnictwa a także kultury i rekreacji wg ówczesnych założeń przynoszą wymierne efekty. Liczba mieszkańców Gminy na koniec roku 2010 wynosiła 11.266 osób, natomiast wg stanu na koniec roku 2016 to już 11.683 osoby i stale rośnie. Wg danych GUS na koniec 2017 roku osiągnęła liczbę 11.799 osób, na koniec roku 2018 było to już 11.850 osób a na koniec 2019 to już 11.943 osoby. Na dzień sporządzania informacji w Gminie zamieszkuje już ponad 12.000 mieszkańców. Ponadto w założeniach Departamentu Badań Demograficznych i Rynku Pracy GUS ujętych w Prognozie ludności Gmin na lata 2017 – 2030 z sierpnia 2017 roku Gmina Aleksandrów Kujawski znajduje się wśród gmin, w których współczynnik przyrostu naturalnego będzie dodatki do 5‰. Stałemu zwiększeniu ulega również liczba metrów do opodatkowania budynków mieszkalnych z 300.649 w roku 2016, poprzez 309.510 w roku 2017 do 312.035 na rok 2018 oraz liczba metrów gruntów pozostałych (pod zabudowę mieszkaniową) analogicznie z 1.290.720 w roku 2016, poprzez 1 449.016 w roku 2017 do 1.760913 w roku 2022. Ponadto w latach 2015 - 2021 wydano 469 decyzji o warunkach zabudowy budynków mieszkalnych, 259 budynku gospodarczego - magazynowego, 35 dla budynku usługowo-handlowego. W roku 2021 wydano ponad setkę ww. decyzji, podobnie w 2022 i 2023. Nie można przejść obok tych danych obojętnie ponieważ są dowodem, iż prowadzona polityka prorozwojowa Gminy okazała się słuszną drogą, której kierunek wyznaczono ponad dziesięć lat temu, a i wielce prawdopodobne jest, iż kolejne wysiłki inwestycyjne przyniosą jeszcze lepsze efekty. W zakresie dotacji przekazywanych z budżetu państwa w oparciu o dane przekazane przez Wojewodę Kujawsko – Pomorskiego na rok 2021. W kolejnych latach przyjęto wartości zbliżone do przewidywanego wykonania z uwagi na fakt, iż dane przekazane przez Wojewodę nie są rzetelne, a tym samym znacznie zniekształcają budżet i jego prognozę. Należy w tym miejscu wymienić dotacje: na zwrot części podatku akcyzowego zawartego w cenie oleju napędowego wykorzystywanego do produkcji rolnej przez producentów rolnych wypłacanego

rocznie w kwocie ponad 500 tyś. zł, na stypendia i zasiłki szkolne o charakterze socjalnym wypłacanymi rocznie w kwocie ponad 350 tyś. zł, które nie są planowane w projekcie budżetu oraz dotacje, których wysokość jest zaniżona mimo wykonania rok w rok na wyższym poziomie, są to dotacje: świadczenia rodzinne – kwota zaniżenia to ponad 0,6 mln zł, czy zasiłki okresowe zaniżone blisko 0,6 mln zł. Niezbicie świadczy również o tym fakt, iż plan dotacji na rok 2023 w miesiącu listopadzie przekracza kwotę 18 mln zł, a plan na rok 2024 to kwota niespełna 8 mln zł. Znaczna różnica ma duży wpływ na kształt budżetu oraz wskaźnik spłaty zadłużenia.

4. W latach następnych poziom tych dochodów będzie aktualizowany na podstawie otrzymywanych informacji i analizy realizacji, tj. w ciągu roku budżetowego wysokość dotacji ulega znacznemu zwiększeniu oraz pojawiają się nowe pozycje.

5. Pozostałe dochody w oparciu o szacunki własne.

6. Wzrost/spadek poziomu wydatków bieżących przyjęto na podstawie zabezpieczenia funkcjonowania jednostek przyjmując wskaźniki własne.

7. Wydatki na wynagrodzenia dla nauczycieli w roku 2024, przyjęto na poziomie roku 2023 uwzględniając zmiany organizacji pracy szkół oraz podwyżki i awanse zawodowe nauczycieli.

8. Pozostałe wydatki na wynagrodzenia przyjęto, uwzględniając obowiązkowe wypłaty z tytułu zwiększenia dodatków stażowych i wypłat nagród jubileuszowych oraz odpraw emerytalnych. Wydatki na pochodne od wynagrodzeń są wyższe niż planowane na rok 2021 uwzględniając podwyżki wynagrodzeń z tytułu zwiększenia dodatków stażowych wraz z uwzględnieniem zmian organizacyjnych.

9. Wzrost wydatków na wynagrodzenia w latach następnych to przyjęty poziom 3 %, który może być korygowany o faktyczny stopień realizacji budżetów.

10. Wydatki na funkcjonowanie Organów Gminy Aleksandrów Kujawski na rok 2024 przyjęto na poziomie roku 2023 powiększone o obowiązkową waloryzację w związku z podniesieniem minimalnego wynagrodzenia za pracę, od którego uzależnione są diety radnych i sołtysów.

11. Poziom pozostałych wydatków bieżących przyjęto w wielkościach zbliżonych do roku 2022 uwzględniając wykonanie poprzedniego roku oraz potrzeby, ograniczając także wydatki w innych obszarach.

12. Okres obowiązywania Prognozy to lata 2024 - 2035 tj. do końca okresu zaplanowanych spłat zadłużenia.

13. Zadłużenie – kwota długu wykazywana jako stan na koniec roku jest wynikiem działania - zadłużenie na koniec roku minus spłata kapitału w roku budżetowym plus zaciągnięte zobowiązania.

14. W roku 2023 przewiduje się do zaciągnięcia kredyty wspomagających wykonanie budżetu celem spłaty wcześniej zaciągniętych zobowiązań.

15. Do wyliczenia obciążeń z tytułu zaciągniętych kredytów i pożyczek przyjęto następujące założenia: dla kredytów średni wskaźnik oprocentowania przyjęto na poziomie ok. 8 %.

Ponadto do Wieloletniej Prognozy Finansowej przyjęto następujące wskaźniki:

PKB dynamika realna: 2024 – 103,0 %, 2025 – 103,3 %, 2026 – 103,5 %.

Inflacja dynamika średnioroczna: 2024 – 109 %, 2025 – 106,0 %, 2026 – 104,5 %,

WIBOR: 2024 – 6,5; 2025 – 4,5; 2026 – 3,5.

Wskaźnik wzrostu wynagrodzeń 2024 – 109 %, 2025 – 105 %, 2026 – 104%.

Do prognozy dochodów na rok 2024 przyjęto kwoty wynikające z projektu budżetu z uwzględnieniem dochodów podatkowych na podstawie przyjętych stawek podatków i opłat lokalnych uchwalonych przez Radę Gminy Aleksandrów Kujawski oraz informacji Wojewody Kujawsko-Pomorskiego, Ministerstwa Finansów oraz Krajowego Biura Wyborczego. W kolejnych latach przyjęto wzrost dochodów z tytułu podatku od nieruchomości na poziomie inflacji (w latach 2012 – 2017 podatek wzrastał od 1,19 % do 15,95%, co daje średnio 7,47%), sukcesywny wzrost podatku ma tendencję stałą z uwagi na korzystne położenie Gminy Aleksandrów Kujawski i atrakcyjność terenów mieszkaniowych oraz inwestycyjnych (węzeł autostradowy Ciechocinek). Prognozowanie wzrostu dochodów z tytułu podatków potwierdza również stała liczba, średnio 100 rocznie, wydawanych decyzji o warunkach zabudowy i zagospodarowaniu terenu. Ponadto wzrasta zainteresowanie inwestycjami w Specjalnym Obszarze Gospodarczym Ośno - budowa hali magazynowej PANATONI.

Na lata 2024-2028 zaplanowano dla każdego źródła dochodów kwoty oparte na indeksie wzrostu cen towarów i usług zgodnym z szacunkami Ministra Finansów oraz po przeanalizowaniu kształtowania się trendów historycznych i innych czynników mających wpływ na poziom dochodów w okresie prognozy. Dochody z tytułu udziału w podatku PIT szacuje się na poziomie określonym przez Ministerstwo Finansów (w latach 2012 – 2019 wzrost dochodów kształtował się na poziomie średnio 12,26 %, od 7,02 % do 19,97 %). Obecnie w wyniku zmian w ramach Programu Polski Ład spowodował spadek dochodów gmin z tytułu udziałów w PIT. Systematycznie wzrasta liczba ludności Gminy Aleksandrów Kujawski, wg GUS od 11.621 osób w roku 2013 do 11.683 osób w roku 2016. Wzrost dochodów z tytułu subwencji przyjęto na poziomie 2,4 % podobnie jak w latach 2012 – 2017. Na lata 2024-2027 założono kwoty bez stosowania dokładnych szacowań. Podane kwoty określają jedynie możliwości spłaty rat kredytu, którego spłata kończy się w tym okresie.

Wg powyższego możliwe jest zaciągnięcie kolejnych zobowiązań celem dalszego przyspieszenia rozwoju Gminy i zaspokojeniu oczekiwaniami mieszkańców. W latach 2017 -2023 wybudowanych zostało wiele kilometrów dróg, wybudowany żłobek, ścieżka rowerowa oraz zmodernizowane oświetlenie drogowe.

Sytuacja finansowa Gminy w latach objętych prognozą może ulec zmianie w wyniku m. in. zmian koniunktury gospodarczej kraju (duży wpływ na sytuację makroekonomiczną ma stan gospodarki krajów UE oraz Chin w związku z negatywnymi skutkami COVID-19 oraz

sytuacja na Ukrainie), zmian w przepisach prawnych w sprawie dochodów gmin, jak również możliwości aplikowania o środki UE w nowej perspektywie programowania. Wówczas zajdzie konieczność dostosowania WPF do nowej sytuacji. W kolejnych latach zaplanowano wzrost nadwyżki budżetowej dzięki systematycznemu wzrostowi dochodów i ograniczaniu wydatków inwestycyjnych celem spłaty powstałego zadłużenia Gminy.

W prognozie na rok 2024 przyjęto wpływy ze sprzedaży majątku w związku z planowaniem do sprzedaży nieruchomości, w wysokości 40.000 zł.

Duży wpływ na dochody Gminy w roku 2024 ma program Polski Ład. Gmina Aleksandrów Kujawski uzyskała dofinansowanie do dwóch złożonych projektów w wysokości 18.827.555 zł. \

W drugiej edycji Programu Polski Ład Gmina Aleksandrów Kujawski przygotowała wnioski na następujące zadania:

I. Rozbudowa i modernizacja sieci dróg gminnych na terenie Gminy Aleksandrów Kujawski - I etap, wartość całkowita 5.270.000,00 zł dofinansowanie 5.000.000,00 zł termin realizacji 31-12-2023 r.

II. Rozbudowa i modernizacja sieci dróg gminnych na terenie Gminy Aleksandrów Kujawski - II etap, dofinansowanie 6.178.647,00 termin realizacji 31-12-2024.

W ramach zadania I do realizacji ujęto następujące inwestycje:

Przebudowa ulicy Krokusowej wraz z budową 29 wjazdów (kategoria XXV, IV) w miejscowości Rożno-Parcele

Modernizacja dróg na osiedlu w miejscowości Przybranowo (dł. ok. 372,5mb)

Budowa drogi (kategoria XXV) w miejscowości Łazieniec dz. nr 49/3, 46/4, 104/8, 104/9, 60, 49/5, 104/7, 57/5, 57/12 (Widok, Orzechowa, Stroma) (łącznie dł. 724mb)

Przebudowa drogi gminnej – ulicy Reymonta w m. Łazieniec (dł. 132mb)

Przebudowy drogi gminnej wewnętrznej (dz. 411) w miejscowości Wołuszewo (dł. 432mb)

Przebudowa drogi gminnej nr 160228C Chrusty – Goszczewo, gmina Aleksandrów Kujawski - Etapu I (km 0+000 – 0+700). Rozbudowa drogi gminnej nr 160228C Chrusty – Goszczewo, gmina Aleksandrów Kujawski - etap II (km 0+700 – 1+676) (w trakcie opracowania)

Przebudowa drogi gminnej w miejscowości Wołuszewo (dz. 138) (dł. 393mb)

Przebudowa drogi gminnej w miejscowości Wołuszewo (dz. 152) (dł. 1035mb)

Przebudowa ul. Liliowej Rożno-Parcele (dł. 152mb)

Przebudowa drogi gminnej w miejscowości Zgoda (dz. 119) (dł. 497mb)

Przebudowa ul. Wincentego Witosa w Łazieńcu wraz z odwodnieniem (ok.120mb) (w trakcie opracowania)

W ramach zadania II do realizacji ujęto następujące inwestycje:

Budowa drogi gminnej w miejscowości Kuczek od DK 91 do granicy z gminą Raciążek (dł. ok 890mb)

Budowa drogi gminnej łączącej Wilkostowo z Przybranówkiem (dł. ok. 1970mb)

Przebudowa drogi gminnej w miejscowości Grabie od drogi gminnej nr 160225C (od drogi nr 160225C ok. 1080mb + łącznik 200mb + droga za siostrami zakonnymi 650mb łącznie 1930mb)

Remont drogi gminnej nr 160220C w miejscowości Ostrowąs od drogi powiatowej nr 2607C (dł. ok. 1010mb)

Przebudowa drogi gminnej w miejscowości Słomkowo ul. Klonowa (dz. 215) (dł. ok. 680mb)

W ramach zadania III do realizacji ujęto następujące inwestycje:

Budowa kanalizacji sanitarnej Wołuszewo

Budowa kanalizacji sanitarnej Nowy Ciechocinek

Budowa kanalizacji sanitarnej Kuczek

Budowa kanalizacji sanitarnej Przybranowo

Modernizacja tłoczni i przepompowni ścieków

PRZEWODNICZĄCY
Rady Gminy

Marek Wiczołek

SKARBNIK GMINY

mgr Marek Buczko